


Risultati 2015 - Banca Profilo e Controllate

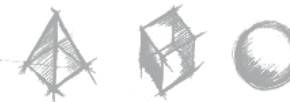


9 Febbraio 2016

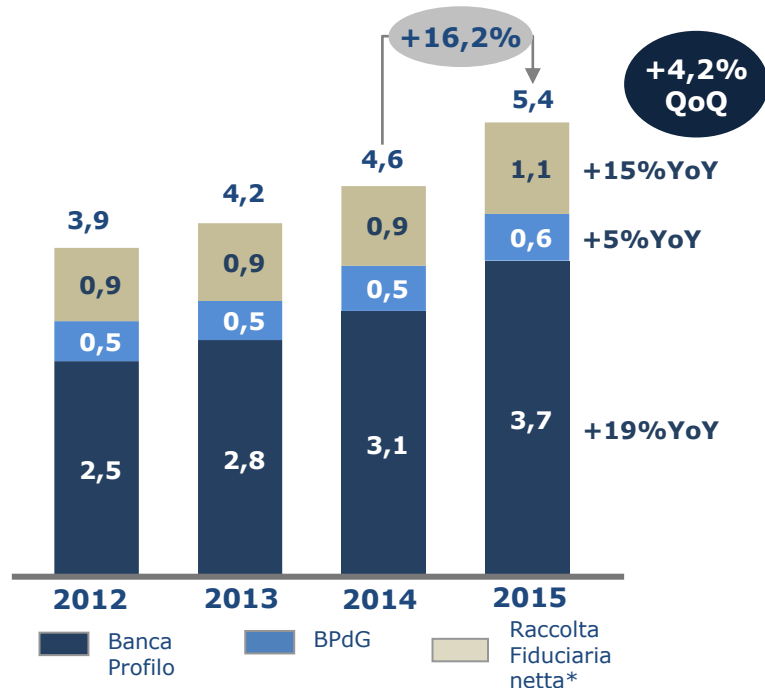


- ✓ Sintesi 2015
- ✓ Commento ai risultati 2015
- ✓ Analisi per segmento di *business*
- ✓ Conclusioni
- ✓ Allegati

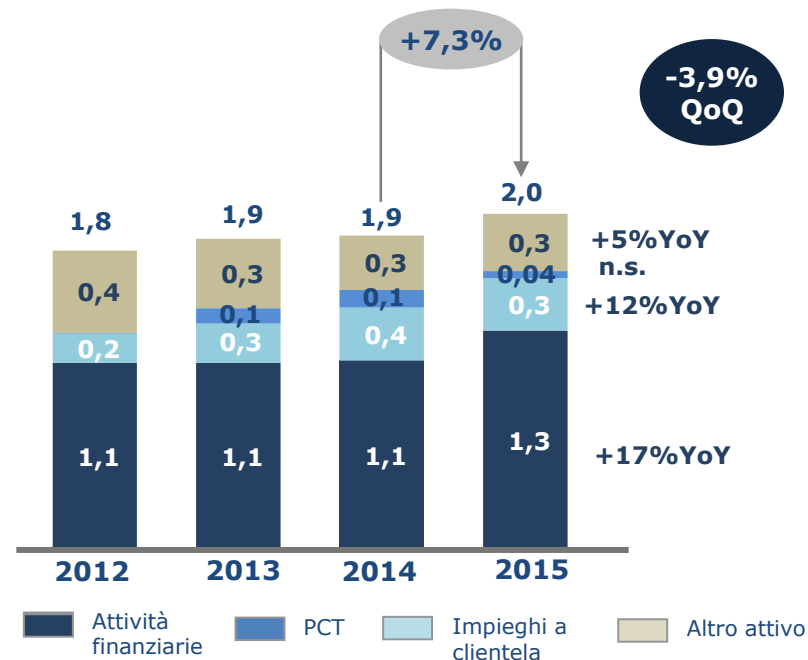
Raccolta e attivo patrimoniale in crescita



Totale Raccolta Clientela YoY (€mld)



Totale Attivo YoY (€mld)

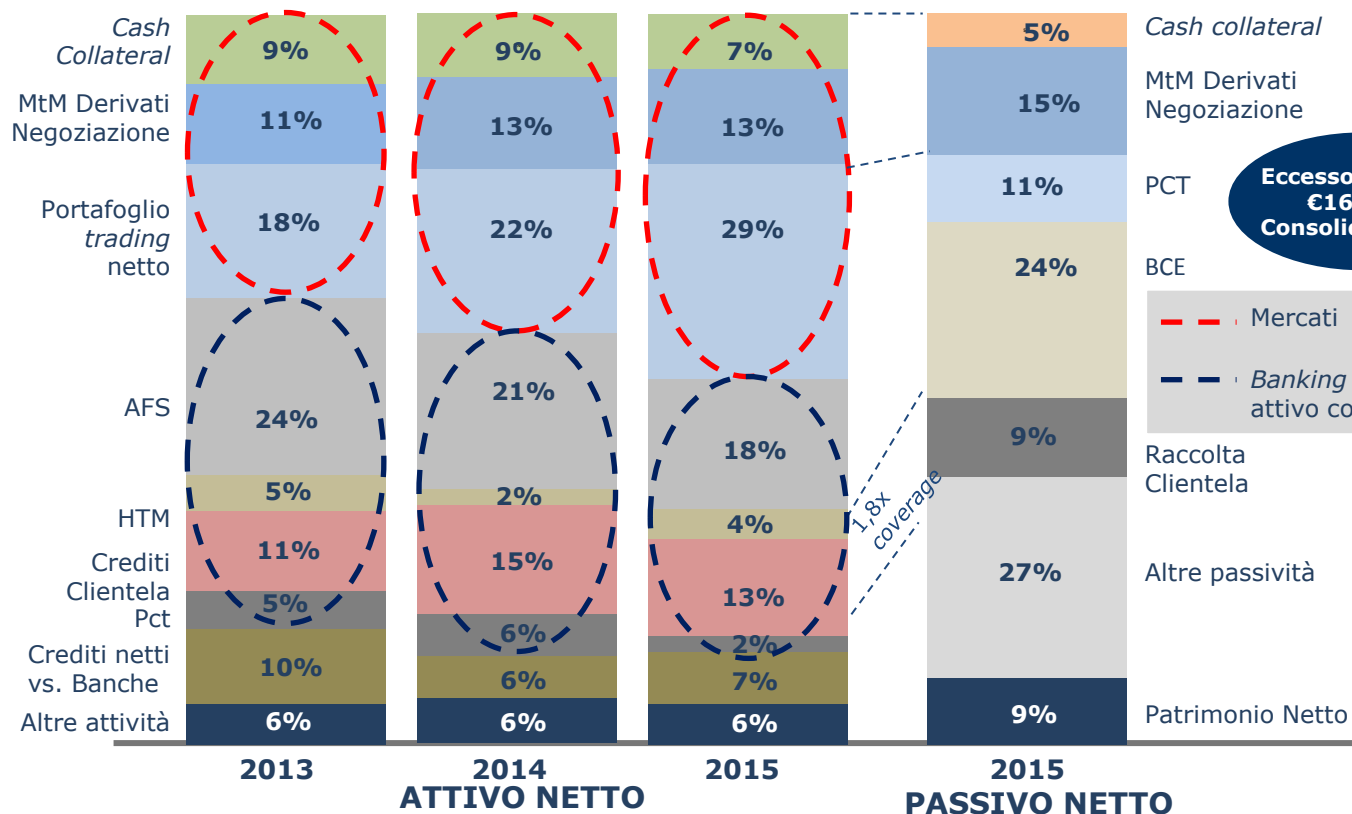


- ✓ In crescita la raccolta consolidata YoY fino a complessivi €5,4mld (+16% YoY), con tutti i comparti in aumento ed una raccolta netta superiore a 0,5 miliardi di euro
- ✓ In particolare, crescita del 19% per la raccolta di Banca Profilo, grazie alla crescita organica nell'Area *Private Banking* su clienti privati e istituzionali
- ✓ Totale attivo in crescita a €2,0mld soprattutto a causa dell'incremento delle attività finanziarie

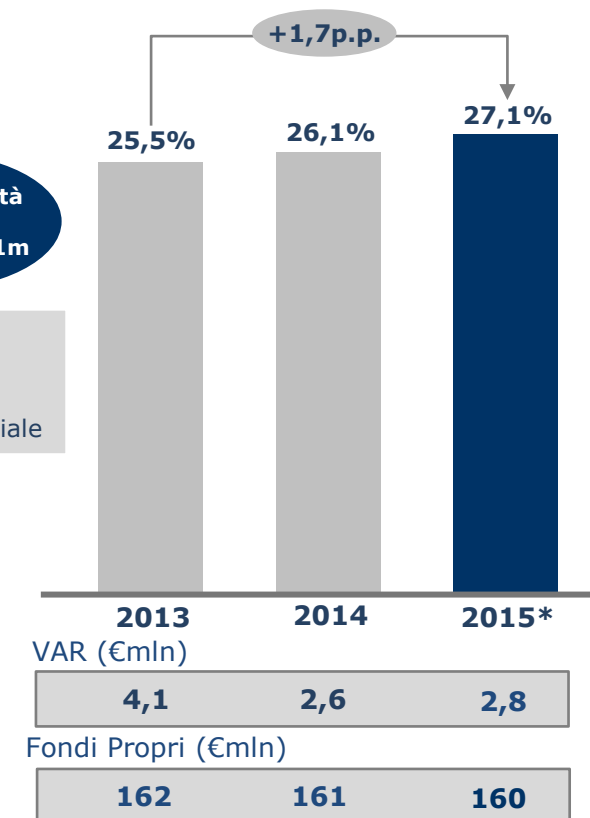
ALM: attivo ben diversificato tra *banking book*, *trading* e crediti commerciali; *funding mix* equilibrato a copertura dell'attivo



Composizione Attivo netto e *Funding* (€mln)



CET 1 capital ratio (%)

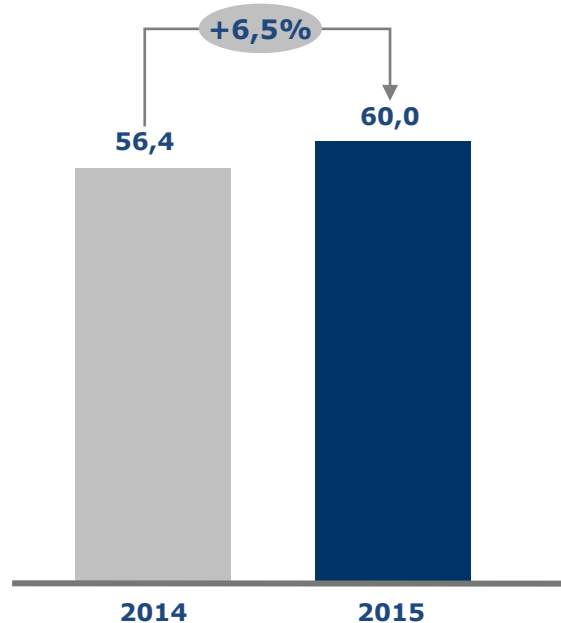


- ✓ Significativo incremento del portafoglio *trading* e riduzione del portafoglio AFS
- ✓ **Surplus di liquidità** pari ad €161mln sul Gruppo in grado di far fronte a scenari di *stress*
- ✓ CET 1 al 27,1%, in aumento costante negli ultimi 2 anni nonostante l'adozione dei criteri più restrittivi di Basilea III

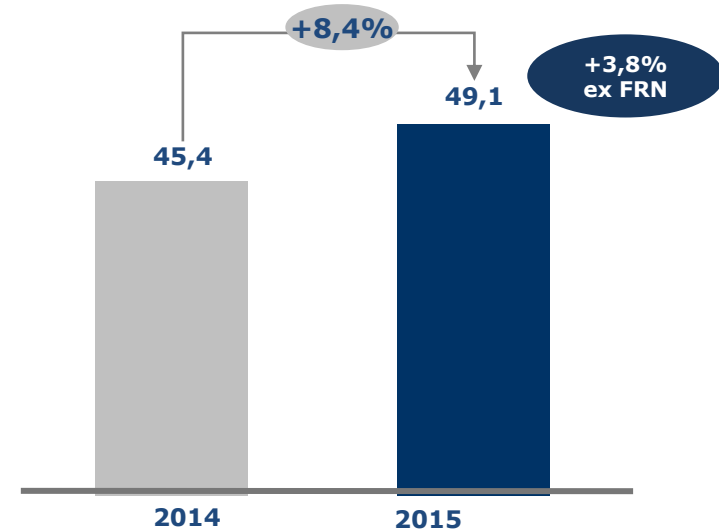
Ricavi netti e Costi operativi in crescita anno su anno



Ricavi Netti YoY (€mln)



Costi Operativi YoY (€mln)

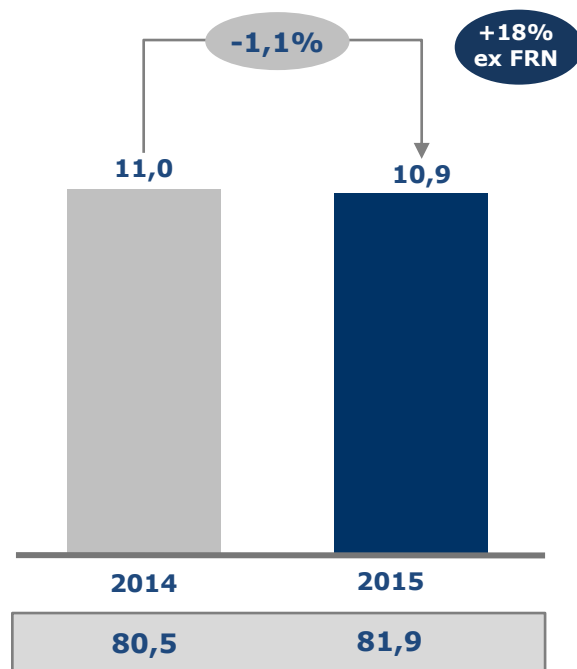


- ✓ **Ricavi 2015** in aumento rispetto allo scorso anno, grazie al positivo contributo del *Private Banking* nella sua componente di *investment banking* ed alla *performance* dell'Area Finanza sul portafoglio di *trading*
- ✓ **Costi operativi 2015** in aumento rispetto al 2014 in conseguenza di (i) una maggiore componente variabile delle remunerazioni, (ii) l'impatto del cambio EUR/CHF e del fondo pensione su BPdG e, soprattutto, (iii) gli oneri di cui al Fondo Risoluzione Nazionale (FRN o c.d. "Salva Banche"), senza i quali l'incremento sarebbe stato del 3,8%

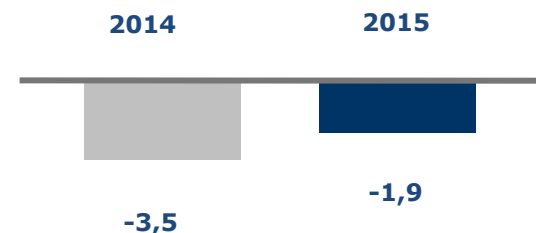
Risultato operativo stabile ed Utile in crescita nonostante il contributo straordinario al FRN



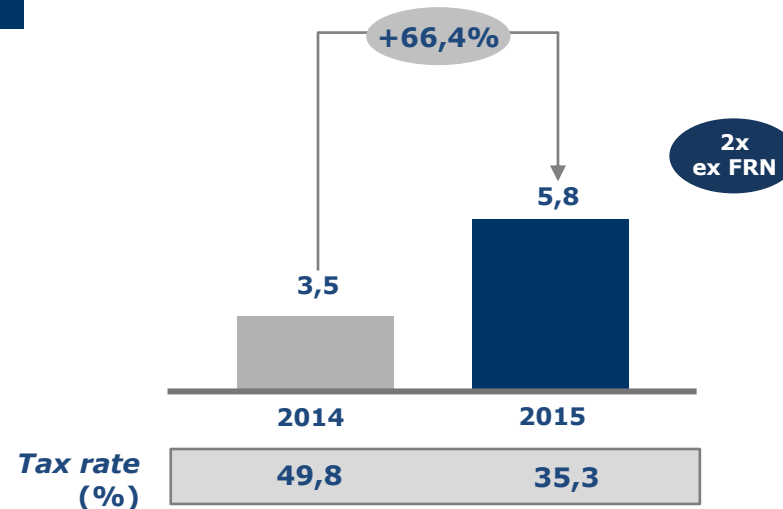
Risultato di Gestione (€mln)



Accantonamenti netti e rettifiche (€mln)



Utile netto Consolidato (€mln)



Cost/Income (%)

Tax rate (%)

2014	80,5
2015	81,9

2014	49,8
2015	35,3

- ✓ **Risultato di gestione** in leggero decremento rispetto al 2014 a seguito del contributo straordinario al Fondo Risoluzione Nazionale (+18% al netto di tale intervento)
- ✓ **Utile netto 2015** in aumento a €5,8mln (+66%), dopo accantonamenti per €1,1mln, rettifiche su crediti per €0,6mln e altre rettifiche per €0,2 mln (in calo rispetto al 2014)

Agenda

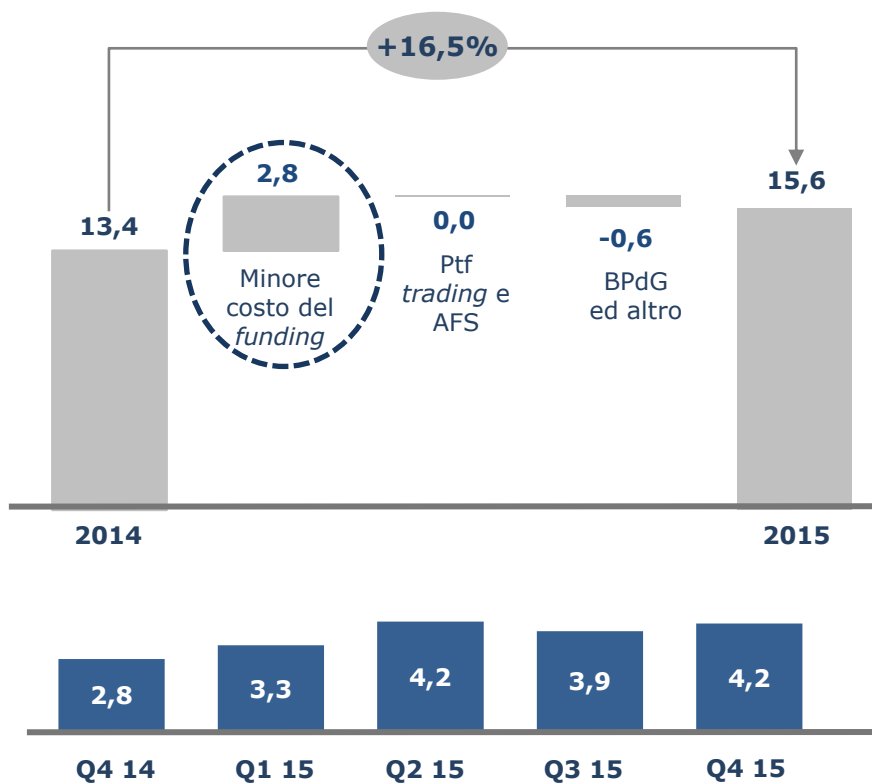


- ✓ Sintesi 2015
- ✓ **Commento ai risultati 2015**
- ✓ Analisi per segmento di *business*
- ✓ Conclusioni
- ✓ Allegati

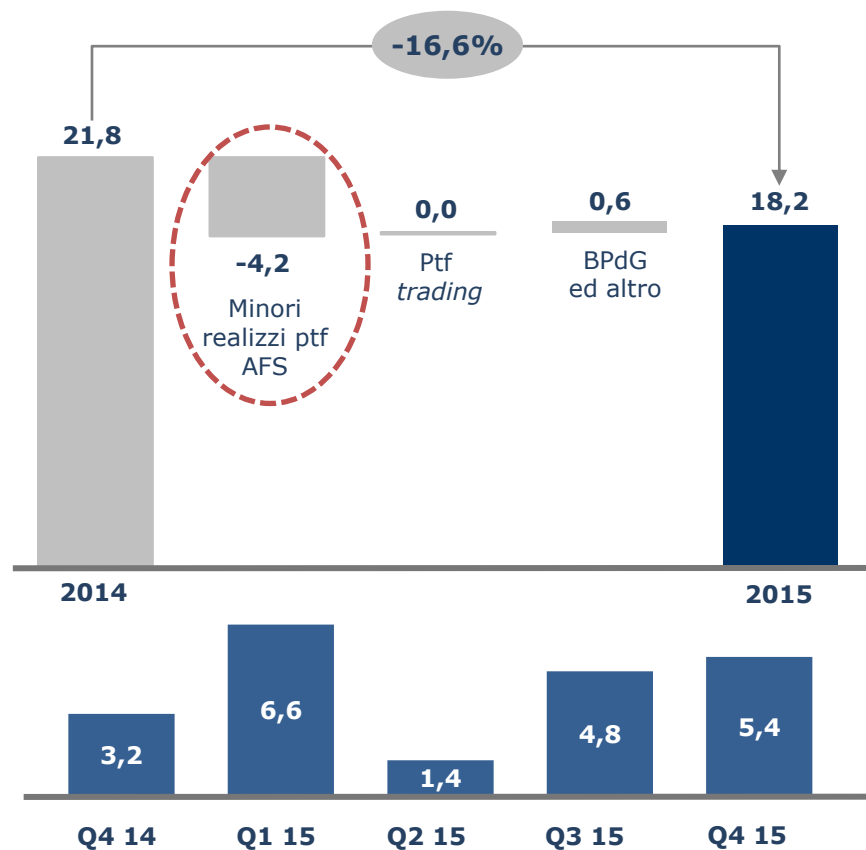
Lo scenario di compressione dei tassi impatta positivamente sul margine interesse ma comporta una riduzione dei POF



Margine di interesse evoluzione YoY (€mln)



POF evoluzione YoY (€mln)

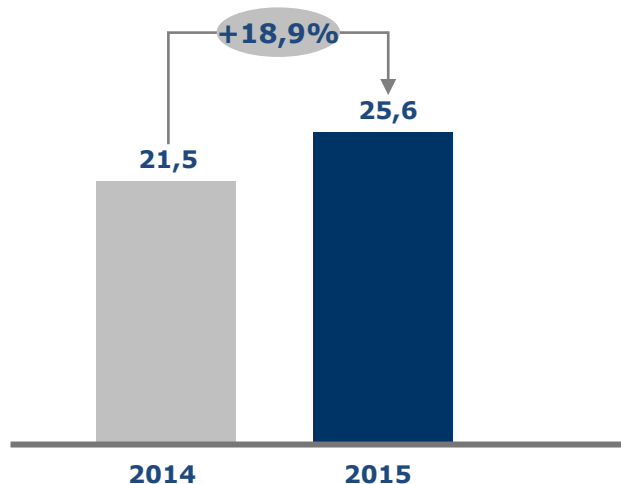


- ✓ Margine interesse in crescita dovuto ad un minore costo del *funding*
- ✓ POF in calo per il minore contributo di plusvalenze su vendite del portafoglio AFS

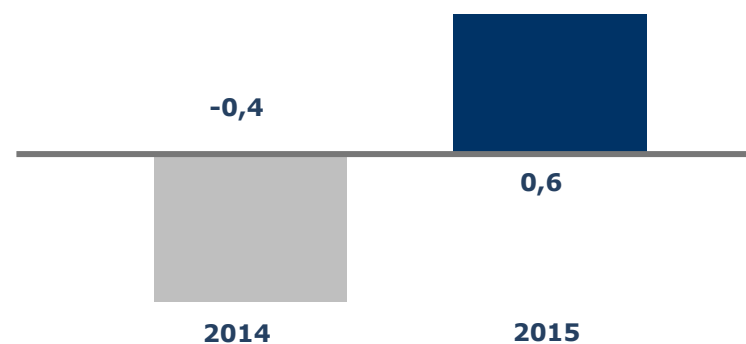
Commissioni nette in aumento per l'Investment Banking



Commissioni nette YoY (€ mln)

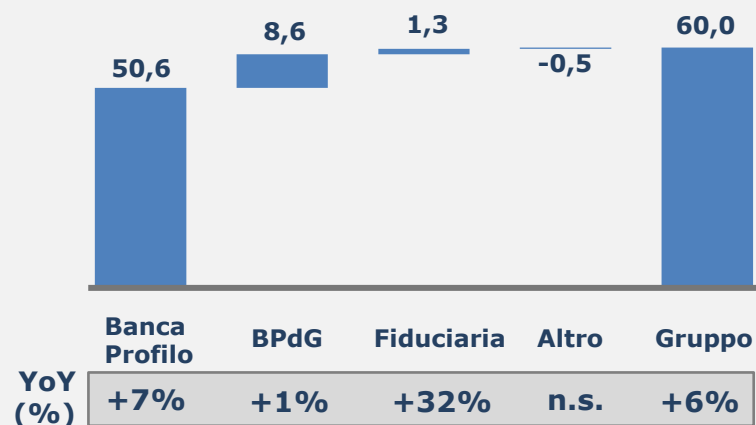


Altri proventi e oneri (€ mln)



- ✓ **Commissioni in crescita** per il positivo contributo delle commissioni M&A dell'*investment banking*
- ✓ **Altri proventi e oneri positivi**, dopo un 2014 negativo per la chiusura di un contenzioso pregresso
- ✓ Tra le società del Gruppo, ricavi Banca e Fiduciaria in crescita, BPdG stabile

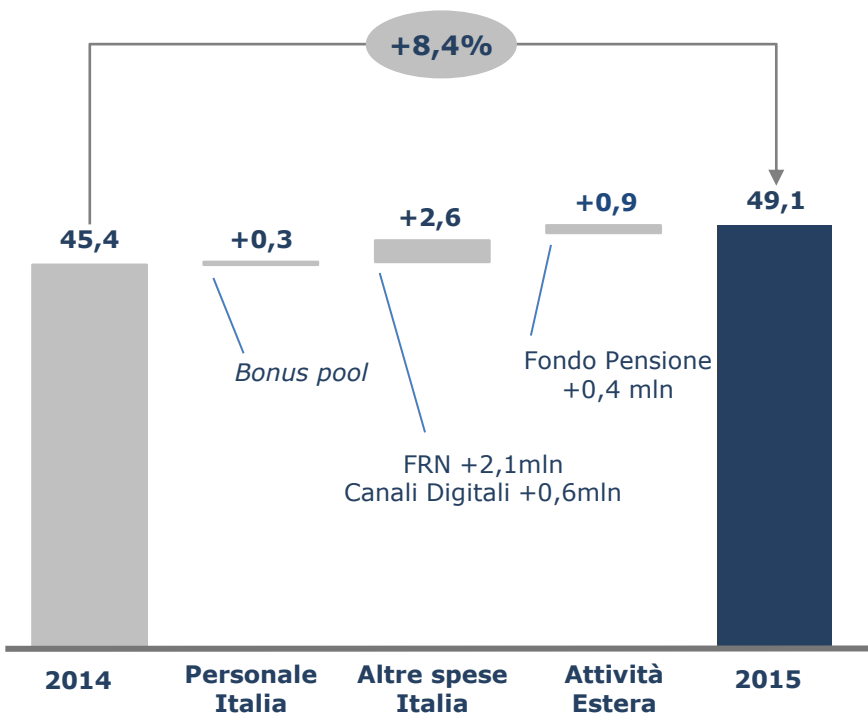
Ricavi Totali per Società (€ mln)



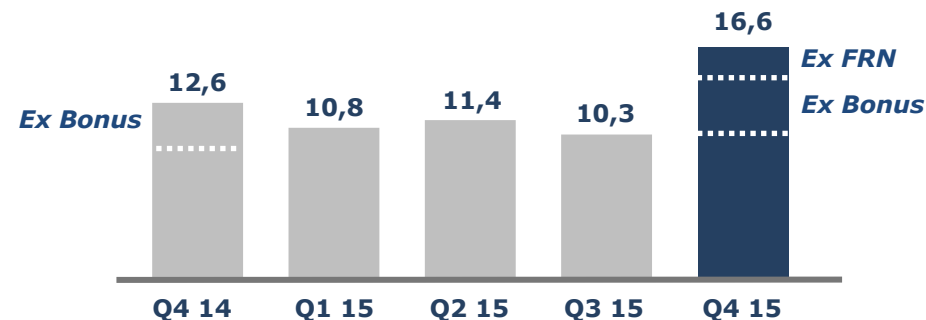
Costi operativi in crescita a fronte di elementi non ricorrenti




Evoluzione YoY (€mln)*



Costi Operativi QoQ (€mln)*



Costi Operativi per Società (€mln)*



Crescita YoY (%)

Banca Profilo	BPdG	Fiduciaria	Altro	Gruppo
7%	12%	14%	n.s.	8%

- ✓ Costi operativi consolidati in crescita rispetto al 2014 (YoY, +8% e +4% al netto del contributo al FRN)
- ✓ Costo del personale Italia in crescita, a causa del maggiore *bonus pool*
- ✓ Costi amministrativi Italia in crescita, a causa del contributo straordinario al FRN (2,1 milioni di euro)
- ✓ Costi della controllata estera in crescita, a causa del cambio EUR/CHF ed ai costi del fondo pensione

Agenda

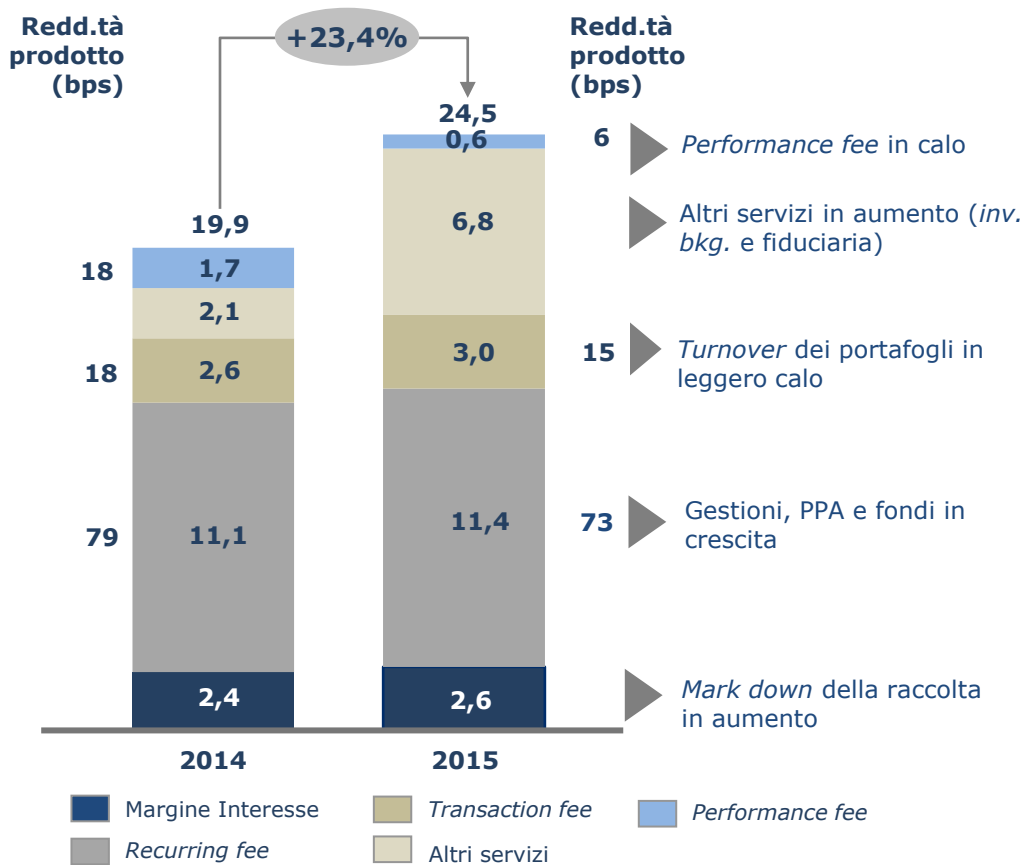


- ✓ Sintesi 2015
- ✓ Commento ai risultati 2015
- ✓ **Analisi per segmento di *business***
- ✓ Conclusioni
- ✓ Allegati

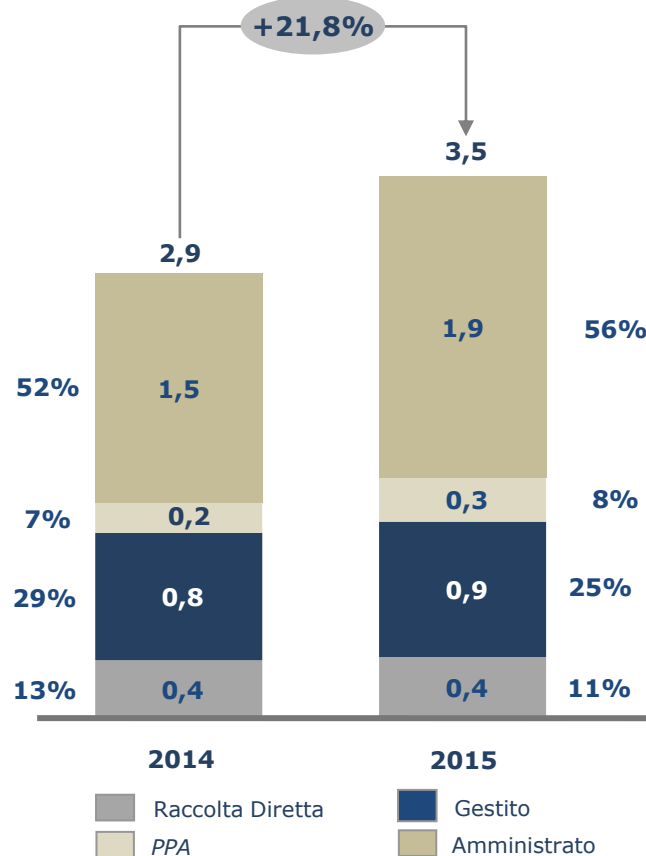
Il Private Banking vede l'aumento dei ricavi per le commissioni da M&A e da nuova raccolta, a compensazione di minori *performance fee*



Evoluzione e Composizione ricavi (€ mln)



Raccolta Clientela PB* (€ mld)

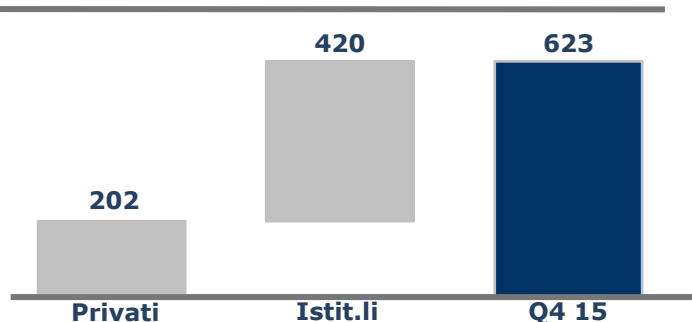


- ✓ Ricavi Private Banking in aumento del 23% da €19,9mln a €24,5mln, con crescita in tutte le componenti *core* e riduzione delle *performance fee*
- ✓ Altri servizi in forte crescita a causa del contributo del M&A con la chiusura di importanti mandati
- ✓ Raccolta da clientela in crescita in tutte le sue componenti, in particolare in quella amministrata della clientela istituzionale

Positiva la raccolta netta del Private Banking; prosegue il collocamento di polizze e lo sviluppo del servizio PPA

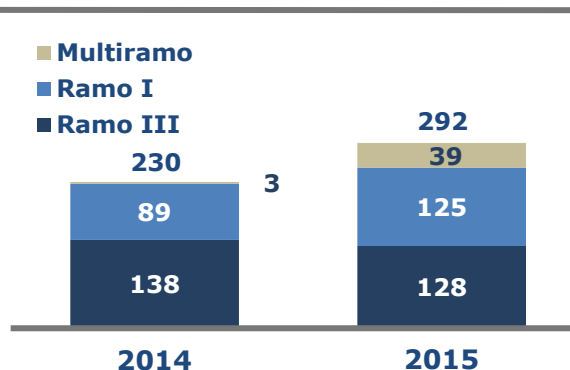


Raccolta netta 2015(€mln)



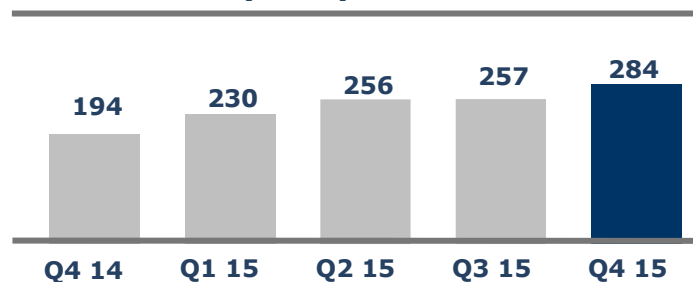
- ✓ **Raccolta netta positiva** nell'anno 2015, con particolare riferimento al segmento istituzionale
- ✓ Numero di clienti **in crescita del 4%** in particolare nel segmento 2,5-5mln (+17%)
- ✓ Crescita sostanzialmente organica, a parità di *private banker*

Masse in Prodotti Assicurativi (€mln)



- ✓ Collocamento polizza ramo I **a condizioni competitive: nuova raccolta consistente**, generata sia da **nuovi flussi**, sia da **conversione rapporti amministrati**
- ✓ In crescita le masse in prodotti assicurativi anche grazie alle nuove compagnie in distribuzione

Masse in PPA (€mln)



- ✓ Le masse sotto consulenza "avanzata" (PPA) sono in **aumento**, con crescente penetrazione del collocamento dei fondi e con redditività di 91 bps



Innovazioni nella gamma di soluzioni di investimento per la clientela del *Private Banking*



Soluzioni Assicurative

- ✓ **Arricchimento dell'offerta assicurativa**, grazie all'introduzione di nuove soluzioni e controparti (con particolare *focus* sulle soluzioni a capitale garantito)
- ✓ Raccolta in soluzioni assicurative a complessivi c.a. **300 milioni di euro**, con un incremento di **c.a. 200 milioni di euro rispetto a fine 2013** (*focus* Piano Industriale)

 **CRÉDIT AGRICOLE**
LIFE INSURANCE



AG2R LA MONDIALE



CARDIF LUX VIE
GROUPE BNP PARIBAS



Gestioni Patrimoniali

- ✓ Consolidamento nuova gamma offerta, con masse in linee **Risk Budget a c.a. 200 milioni di euro**
- ✓ Concluso processo di "**riordino**" della gamma di **gestioni patrimoniali sottostanti le polizze di private insurance**

Club Deal

- ✓ Berlino: chiuso il primo *deal* e in fase di disinvestimento gli altri (venduti oltre il 65% degli appartamenti)
- ✓ Strutturazione di **nuove operazioni immobiliari**, con particolare attenzione a **industriale/logistica Italia**

Certificates

- ✓ **9 collocamenti** effettuati nel corso dell'anno, grazie alla *partnership* con BNP Paribas

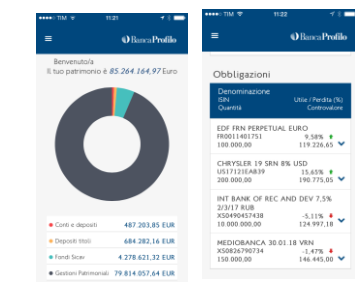
Nuove evoluzioni nell'ambito delle tecnologie *mobile* per i clienti e per i *banker*



- ✓ Disponibile **l'App per clienti e banker** con possibilità di Firma Elettronica delle proposte di investimento
- ✓ Rilasciato nuovo *database* di sviluppo della clientela

App Clienti

App clienti scaricabile negli *store* iOS e Android dal 24/06/2015: **282 download a fine dicembre** (30% utenti *online banking*)



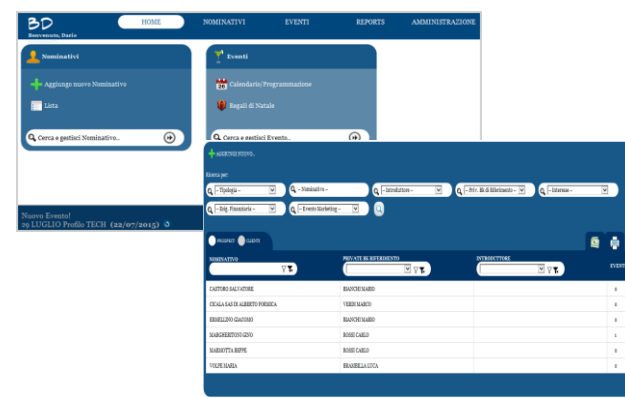
App Banker - Progetto "Advisory in Mobilità"

Disponibile per i *banker* l'App in mobilità con possibilità di **erogare servizio di consulenza avanzata in mobilità** anche attraverso la **firma delle proposte di investimento con FEA** (Firma Elettronica Avanzata)



DB per gestione clienti e Prospect

- ✓ Rilasciato in produzione il *database* "Business Dev" per facilitare il coordinamento e la gestione degli sforzi commerciali e di *origination* della clientela
- ✓ Rilasciata e utilizzata la funzionalità di gestione ottimale degli inviti agli eventi



Consolidamento dei processi di *brand awareness*



Nuovo Sito web

- ✓ **Nuovo look and feel e wording** (posizionamento verso il segmento *family office*)
- ✓ Creazione di una nuova sezione dedicata a contenuti *video*
- ✓ Campagne di comunicazione a sostegno del lancio (**90K accessi al sito**)



Profilo D

- ✓ Continuato il progetto avviato nel corso del 2014 con l'obiettivo di creare la prima *Investor Community* al femminile: un **luogo di incontro** per promuovere e diffondere la **cultura finanziaria**

Profilo **D**

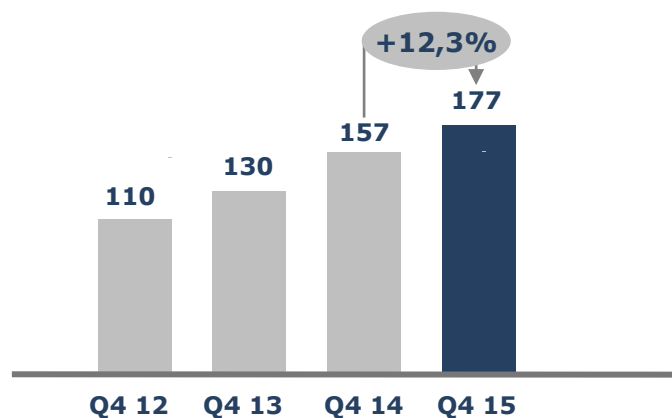
Il Profilo delle Idee

- ✓ Avviato il progetto "**Il Profilo delle Idee**", l'*investors' community* di Banca Profilo che favorisce lo sviluppo dell'innovazione e dell'evoluzione tecnologica. Un luogo di incontro tra imprenditori, *manager* e professionisti al fine di condividere idee e la **conoscenza di nuovi mercati e tecnologie**

il Profilo delle **idee**

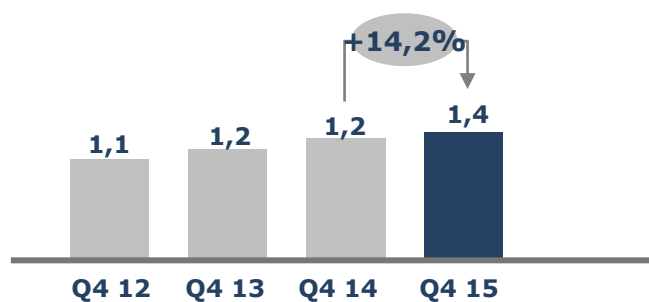


Crediti privati (€ mln)



- ✓ Crediti a clientela *private* in aumento (+12 YoY%), al netto dei PCT
- ✓ *Lombard* in aumento a 164 milioni di euro e mutui sostanzialmente stabili a 13 milioni di euro
- ✓ 92% dei crediti garantiti da attivi liquidi, 7% mutui ed 1% di non garantiti

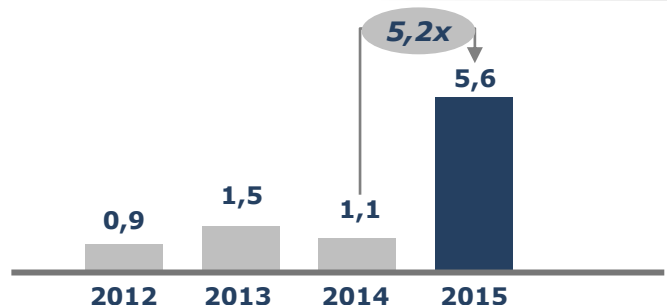
Masse fiduciarie lorde (€mld)



- ✓ Masse fiduciarie in aumento, registrando un +14% YoY
- ✓ Ricavi per €1,3mln nel 2015 in crescita del 32%, anche in relazione alle attività di supporto alla *voluntary disclosure*



Ricavi netti *Investment banking* (€mln)



- ✓ Per l'*investment banking*, importante contributo delle commissioni M&A con il *closing* di un'importante operazione
- ✓ Ricavi ad oltre €5,6mln

- ✓ Continuo presidio di alcuni segmenti industriali nei quali la Banca vanta un *track record* consolidato e significative competenze (*utility e shipping*)
- ✓ Rafforzamento della presenza nel *Capital Market* grazie a ruoli *senior* in primarie operazioni nel contesto italiano



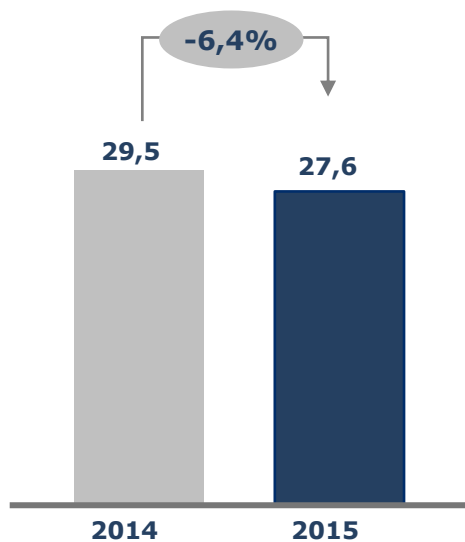
- ✓ Gestita una delle più importanti operazioni di M&A concluse in Italia nel 2015
- ✓ Il processo di vendita di Petrovalves, *leader* mondiale nella produzione e commercializzazione delle valvole per il settore *oil&gas*, ha visto la partecipazione di più di 20 primari investitori finanziari ed industriali internazionali

- ✓ *Co-global coordinator* nell'IPO di Banzai (segmento STAR di Borsa Italiana)
- ✓ *Roadshow* internazionale che ha coinvolto oltre 50 investitori istituzionali in UK, Italia, Germania, Svizzera e USA

Finanza in lieve calo su un 2014 particolarmente positivo, nonostante il permanere di uno scenario di compressione dei tassi



Ricavi Finanza (€mln)



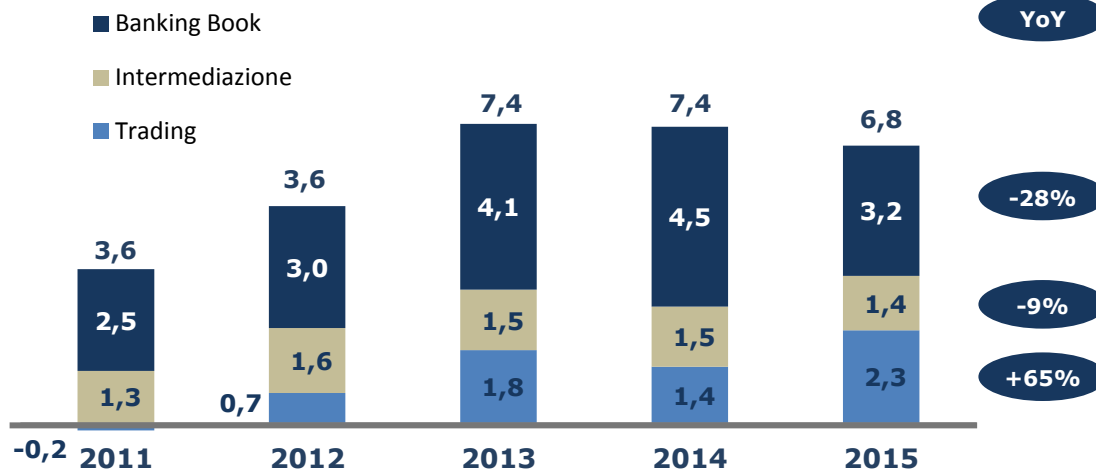
VAR (99%, 1d)

Trading

AFS

0,1	0,1
2,5	1,9

Ricavi trimestrali medi (€mln)

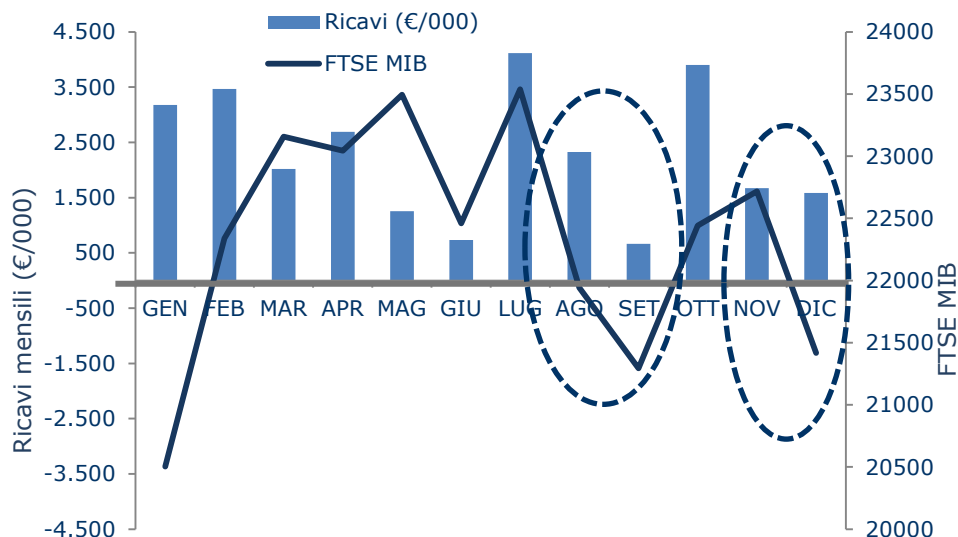


- ✓ **La performance dell'area Mercati replica sostanzialmente la positiva performance del 2014**, con la flessione del contributo del *banking book* non del tutto compensata dal maggior contributo dell'attività di *trading*
- ✓ **In lieve flessione i ricavi da intermediazione** con un *mix* in linea con quello del 2014

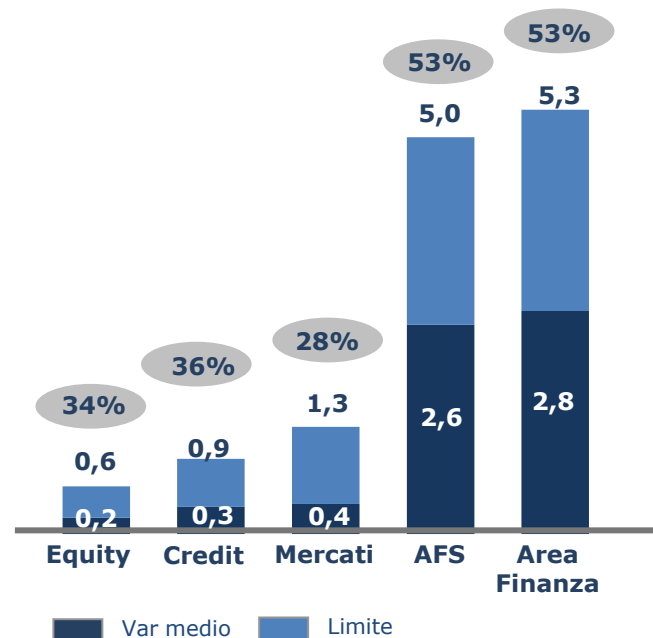
P&L mensile sempre positivo anche in presenza di *shock* sui mercati e moderato assorbimento medio di VaR nel 2015



Ricavi mensili (€/000) vs. FTSE MIB



Assorbimento medio VaR 2015 (€mln;%)

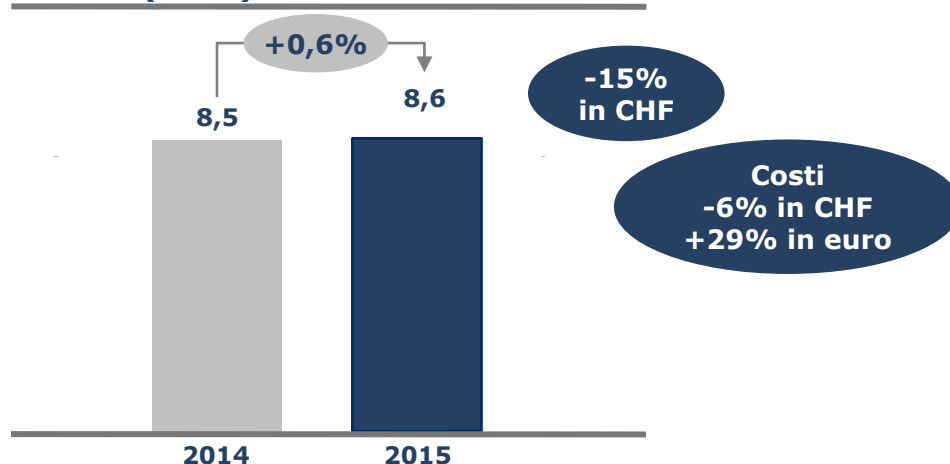


- ✓ Ottima *performance* del comparto *trading* nel 2015, sia azionario che obbligazionario
- ✓ Consistente attività di *trade* obbligazionari in arbitraggi a basso assorbimento di rischi
- ✓ Assorbimento medio dei rischi ampiamente al di sotto dei limiti interni

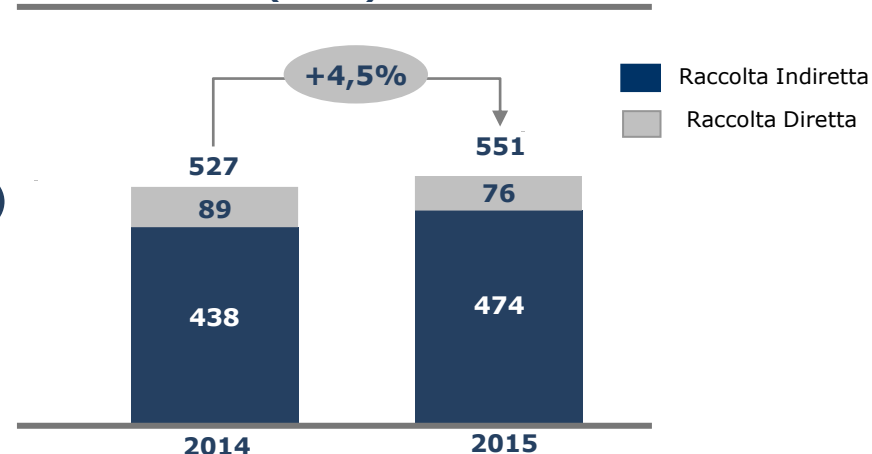
Attività Estera in moderata crescita di masse e ricavi; sostanziale pareggio del risultato netto



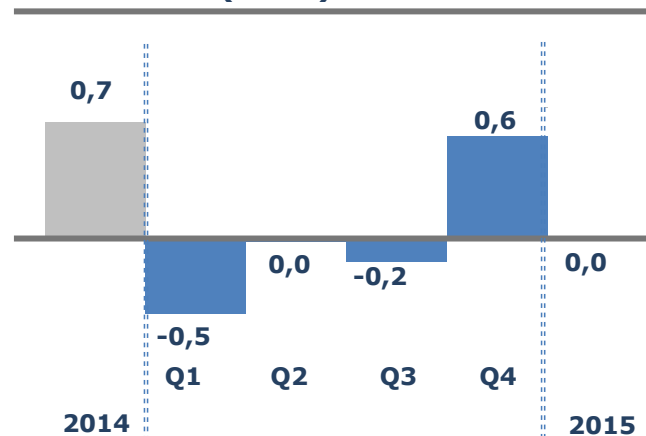
Ricavi (€mln)



Totale Masse (€mln)



Utile Netto (€mln)



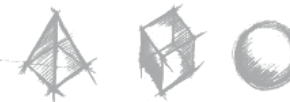
- ✓ Masse dell'Attività Estera in crescita del 5% YoY
- ✓ Utile netto in calo, soprattutto a causa dei maggiori costi legati al nuovo cambio EUR/CHF ed al fondo pensione

Agenda

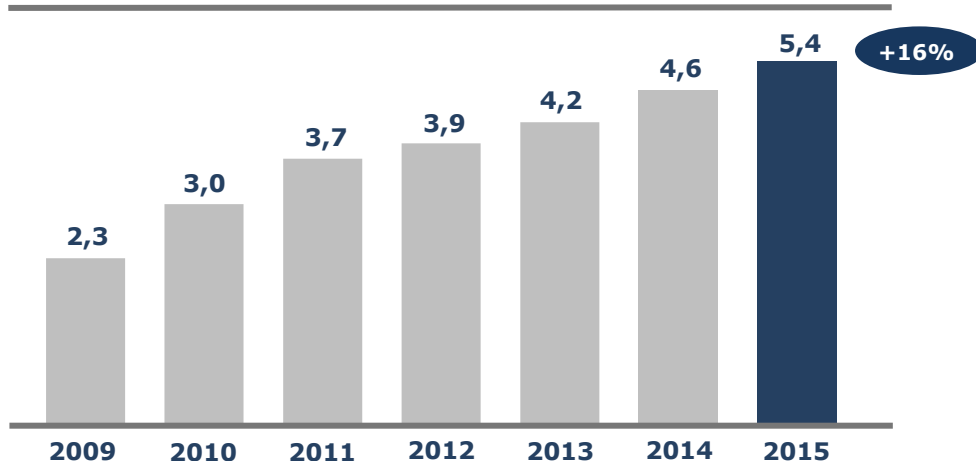


- ✓ Sintesi 2015
- ✓ Commento ai risultati 2015
- ✓ Analisi per segmento di *business*
- ✓ Conclusioni
- ✓ Allegati

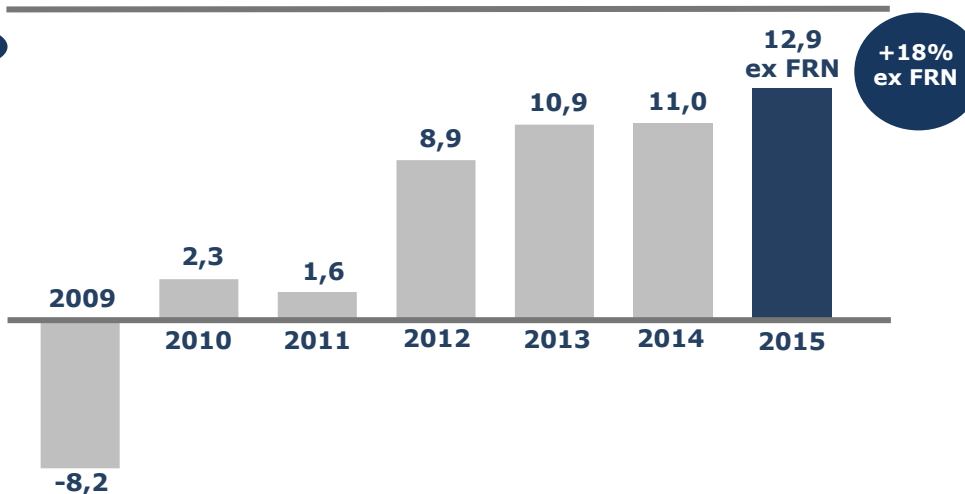
Conclusioni



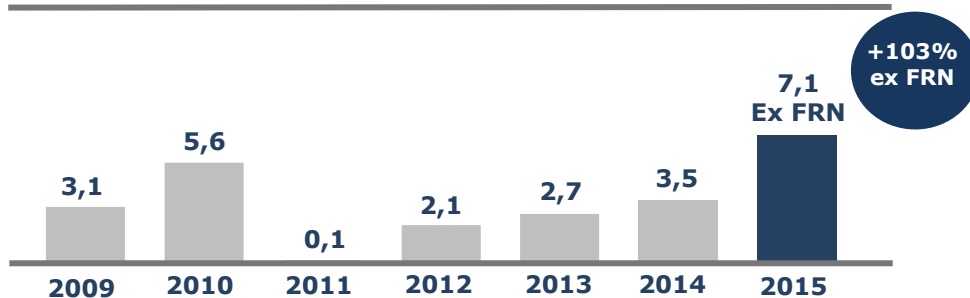
Raccolta consolidata 2009-2015 (€mld)



Risultato operativo 2009-2015 (€mln)



Utile netto 2009-2015 (€mln)



✓ **Trend positivo** per la raccolta consolidata che registra un **2,3x** da inizio 2009 grazie ad una costante crescita organica ed all'inserimento di nuovi *private banker*

✓ **Confermato e consolidato** il risultato operativo degli ultimi anni

✓ Risultati ex FRN superiori agli obiettivi di Piano Industriale e *budget* per il 2015



- ✓ Sintesi 2015
- ✓ Commento ai risultati 2015
- ✓ Analisi per segmento di *business*
- ✓ Conclusioni
- ✓ Allegati

Principali Dati Consolidati



PRINCIPALI DATI CONSOLIDATI	Variazione YoY			
			Assoluta	%
DATI ECONOMICI RICLASSIFICATI (Euro '000)	12 2015	12 2014		
Margine d'interesse	15.587	13.382	2.205	16,5
Totale ricavi netti	60.015	56.353	3.662	6,5
Risultato della gestione operativa	10.871	10.996	-125	-1,1
Risultato ante imposte	8.950	7.502	1.449	19,3
Risultato netto	5.796	3.484	2.312	66,4
DATI PATRIMONIALI RICLASSIFICATI (Euro '000)	12 2015	12 2014*		
Crediti verso clientela	363.553	430.226	-66.673	-15,5
Attività finanziarie	1.329.674	1.139.474	190.200	16,7
Totale Attivo	2.039.951	1.900.795	139.156	7,3
Raccolta Diretta	697.070	727.899	-30.829	-4,2
Raccolta Indiretta	3.581.438	2.938.621	642.817	21,9
- di cui risparmio gestito	875.568	823.960	51.608	6,3
- di cui risparmio amministrato	2.231.467	1.676.675	554.791	33,1
- di cui attività estera	474.403	437.985	36.418	8,3
Raccolta complessiva	4.278.508	3.666.520	611.988	16,7
Raccolta Fiduciaria netta	1.074.464	938.268	136.196	14,5
Raccolta complessiva con Fiduciaria	5.352.972	4.604.788	748.184	16,2
Patrimonio netto di Gruppo	161.951	151.305	10.646	7,0
ATTIVITA' DI RISCHIO E COEFFICIENTI PATRIMONIALI	12 2015	12 2014		
Totale Fondi Propri (Euro '000)	159.669	160.747	(1.078)	-0,7
Attività di rischio ponderate (Euro '000)	588.438	615.738	(27.300)	-4,4
CET 1 capital ratio%	26,5%	26,1%	0,4	
Total capital ratio%	26,5%	26,1%	0,4	
STRUTTURA OPERATIVA	12 2015	12 2014		
Numero dipendenti e collaboratori	208	200	8	4
- di cui Private Banker	45	44	1	2
Numero filiali	5	7	(2)	-29

* alcune voci del 2014 sono state riclassificate per una migliore comparazione con quelle del 2015.

Conto Economico Consolidato Riclassificato



(Importi in migliaia di Euro)

VOCI	12 2015	12 2014	Variazioni	
			Assolute	%
Margine di interesse	15.587	13.382	2.205	16,5
Commissioni nette	25.613	21.548	4.065	18,9
Risultato netto dell'attività finanziaria e dividendi (1)	18.202	21.834	-3.632	-16,6
Altri proventi(oneri) di gestione (2)	614	(410)	1.024	n.s
Totale ricavi netti	60.015	56.353	3.662	6,5
Spese per il personale	(29.156)	(27.989)	-1.167	4,2
Altre spese amministrative (3)	(18.099)	(15.480)	-2.619	16,9
Rettifiche di valore su immobilizzazioni immateriali e materiali	(1.890)	(1.887)	-3	0,1
Totale costi operativi	(49.144)	(45.357)	-3.787	8,4
Risultato della gestione operativa	10.871	10.996	-125	-1,1
Accantonamenti netti per rischi e oneri (4)	(1.077)	(739)	-338	45,8
Rettifiche/riprese nette di valore su crediti	(650)	(1.133)	483	-42,7
Rettifiche/riprese nette di valore su altre attività finanziarie e su partecipazioni (5)	(193)	(1.622)	1.429	-88,1
Utile (perdita) di esercizio al lordo delle imposte	8.950	7.502	1.448	19,3
Imposte sul reddito dell'operatività corrente	(3.164)	(3.733)	569	-15,3
Utile (perdita) di esercizio al netto delle imposte	5.787	3.769	2.018	53,5
(Utile)/perdita di esercizio di pertinenza di terzi	9	(286)	295	n.s
Utile (Perdita) d'esercizio di pertinenza della capogruppo	5.796	3.484	2.312	66,4

(1) comprende le Voci 70.Dividendi e proventi simili, 80.Risultato netto dell'attività di negoziazione, 90.Risultato netto dell'attività di copertura e 100. Utili e perdite da cessione e riacquisto degli schemi obbligatori di bilancio annuale (Circ.262 Banca d'Italia).

(2) coincide con la Voce 220. Altri oneri/proventi di gestione compresa tra i Costi operativi degli schemi obbligatori di bilancio annuale (Circ.262 Banca d'Italia) al netto del recupero dei bolli a carico della Clientela.

(3) La voce Altre spese amministrative è esposta al netto del recupero dei bolli a carico della Clientela.

(4) coincide con la Voce 190. Accantonamenti netti ai fondi per rischi ed oneri compresa tra i Costi operativi degli schemi obbligatori di bilancio annuale (Circ. 262 Banca d'Italia).

(5) comprende la Voce 130 b).Rettifiche/riprese di valore nette su attività finanziarie disponibili per la vendita, la Voce 130 c).Rettifiche/riprese di valore nette su altre attività finanziarie e la Voce 240. Utili/perdite delle partecipazioni degli schemi obbligatori di bilancio annuale (Circ.262 Banca d'Italia).

Conto Economico Consolidato Riclassificato - Evoluzione Trimestre



(Importi in migliaia di Euro)

Voci	12 2015	09 2015	06 2015	03 2015	12 2014
Margine di interesse	4.164	3.872	4.236	3.315	2.782
Commissioni nette	5.753	4.754	9.523	5.583	6.358
Risultato netto dell'attività finanziaria e dividendi (1)	5.381	4.818	1.359	6.644	3.162
Altri proventi (oneri) di gestione (2)	(110)	189	306	229	157
Totale ricavi netti	15.187	13.633	15.424	15.771	12.459
Spese per il personale	(10.033)	(5.989)	(6.946)	(6.188)	(8.805)
Altre spese amministrative (3)	(6.026)	(3.916)	(3.940)	(4.217)	(3.335)
Rettifiche di valore nette su attività immateriali e materiali	(540)	(435)	(486)	(429)	(493)
Totale Costi operativi	(16.598)	(10.340)	(11.372)	(10.834)	(12.632)
Risultato della gestione operativa	(1.411)	3.293	4.052	4.937	(173)
Accantonamenti netti per rischi e oneri (4)	(663)	(435)	21	0	(55)
Rettifiche/riprese di valore nette su crediti	(342)	14	(320)	(2)	(286)
Rettifiche/riprese di valore nette su altre attività finanziarie e su partecipazioni (5)	(71)	0	(122)	0	(673)
Utile del periodo al lordo delle imposte	(2.488)	2.872	3.631	4.935	(1.186)
Imposte sul reddito dell'esercizio dell'operatività corrente	936	(1.123)	(984)	(1.993)	(267)
Utile del periodo al netto delle imposte	(1.551)	1.749	2.647	2.942	(1.454)
(Utile) / perdita del periodo di pertinenza di terzi	(251)	61	10	189	(52)
Utile (perdita) del periodo di pertinenza della capogruppo	(1.802)	1.810	2.657	3.131	(1.506)

(1) Comprende le Voci 70.Dividendi e proventi simili, 80.Risultato netto dell'attività di negoziazione, 90.Risultato netto dell'attività di copertura e 100. Utili e perdite da cessione e riacquisto degli schemi obbligatori di bilancio annuale (Circ.262 Banca d'Italia).

(2) Coincide con la Voce 220. Altri oneri/proventi di gestione compresa tra i Costi operativi degli schemi obbligatori di bilancio annuale (Circ.262 Banca d'Italia) al netto del recupero dei bolli a carico della Clientela.

(3) La voce Altre spese amministrative è esposta al netto del recupero dei bolli a carico della Clientela.

(4) Coincide con la Voce 190. Accantonamenti netti ai fondi per rischi ed oneri compresa tra i Costi operativi degli schemi obbligatori di bilancio annuale (Circ. 262 Banca d'Italia)

(5) comprende la Voce 130 b).Rettifiche/riprese di valore nette su attività finanziarie disponibili per la vendita, la Voce 130

c).Rettifiche/riprese di valore nette su altre attività finanziarie e la Voce 240. Utili/perdite delle partecipazioni degli schemi obbligatori di bilancio annuale (Circ.262 Banca d'Italia).

Distribuzione per Settore di Attività



A. SCHEMA PRIMARIO

A.1 Distribuzione per settori di attività: dati economici

	Private Banking	Finanza	Attivita' Estera	Corporate Center	Totale 12 2015
Margine Interesse	2.636	13.072	949	(1.070)	15.587
Altri ricavi netti	21.867	14.531	7.625	406	44.429
Totale ricavi netti	24.503	27.603	8.574	(664)	60.016
Totale Costi Operativi	(17.898)	(9.843)	(8.690)	(12.712)	(49.144)
Risultato della gestione operativa	6.604	17.760	(116)	(13.377)	10.871
Risultato Ante Imposte	5.978	17.760	(117)	(14.671)	8.950

A. SCHEMA PRIMARIO

A.1 Distribuzione per settori di attività: dati economici

	Private Banking	Finanza	Attivita' Estera	Corporate Center	Totale 12 2014
Margine Interesse	2.420	10.380	1.476	(894)	13.382
Altri ricavi netti	17.434	19.104	7.051	(617)	42.972
Totale ricavi netti	19.855	29.484	8.527	(1.511)	56.354
Totale Costi Operativi	(16.954)	(8.842)	(7.774)	(11.787)	(45.357)
Risultato della gestione operativa	2.900	20.642	753	(13.299)	10.997
Risultato Ante Imposte	2.090	19.431	690	(14.710)	7.502

Riferimenti



Via Cerva 28
20122 Milano
Tel. +39 02 58408.1
www.bancaprofilo.it

Capitale Sociale Euro 136.794.106,00 i.v.
Iscrizione al Registro Imprese di Milano, C.F. e P.IVA 09108700155 - bancaprofilo@legalmail.it
Iscritta all'Albo delle Banche e dei Gruppi bancari
Aderente al Fondo Interbancario di Tutela dei depositi
Aderente al Conciliatore Bancario Finanziario e all'Arbitro Bancario Finanziario
Appartenente al Gruppo bancario Banca Profilo e soggetta all'attività di direzione e coordinamento di Arepo BP S.p.A.

Disclaimer

I dati e le informazioni contenuti nel presente documento, redatto da Banca Profilo S.p.A. (la "Banca"), sono forniti con finalità puramente informative e rivestono carattere strettamente riservato e confidenziale.

Il presente documento è destinato all'uso esclusivo di soggetti che abbiano manifestato interesse in relazione allo stesso e non costituisce, pertanto ed in alcun modo, attività pubblicitaria avente ad oggetto prodotti finanziari e/o offerta al pubblico di prodotti finanziari tale da porre un investitore in grado di decidere di acquistare o di sottoscrivere prodotti finanziari.

Non è consentita la riproduzione, distribuzione e pubblicazione, anche parziale, del presente documento e delle informazioni nello stesso contenute senza l'espressa preventiva autorizzazione della Banca, la quale declina ogni responsabilità connessa ad un utilizzo del presente documento per finalità o con modalità diverse da quelle originariamente previste ovvero nei confronti di soggetti differenti da quelli cui lo stesso è stato consegnato.

