


# Risultati 2014 - Banca Profilo e Controllate



10 Febbraio 2014

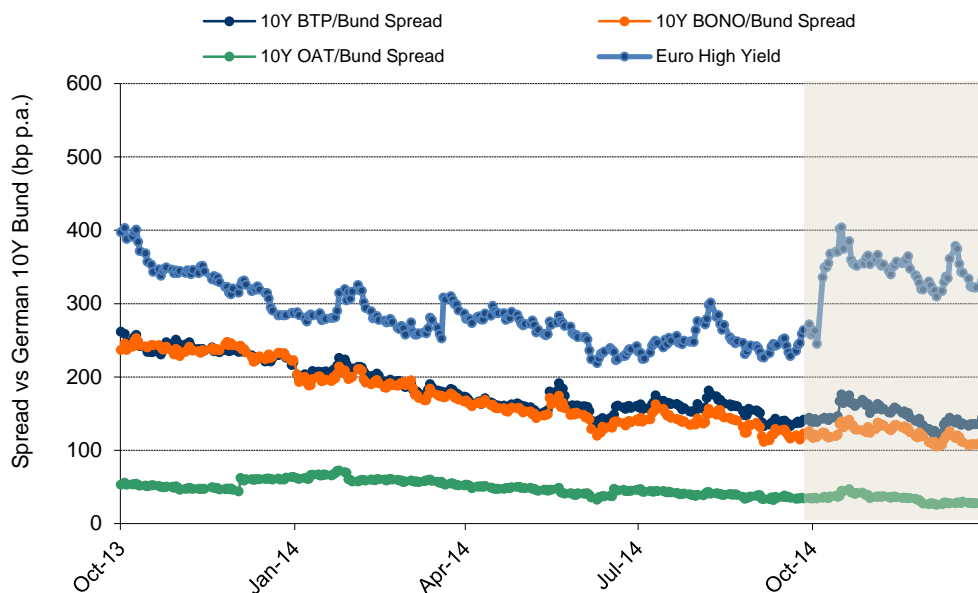


- ✓ Sintesi 2014
- ✓ Commento ai risultati 2014
- ✓ Analisi per segmento di *business*
- ✓ Conclusioni
- ✓ Allegati

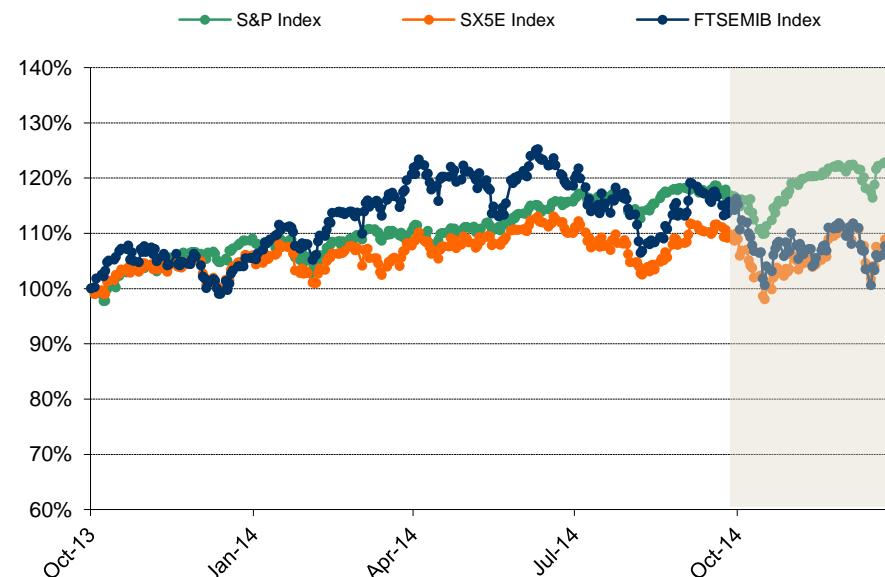
# Scenario di riferimento: mercati azionari ed obbligazionari positivi nel trimestre; permane compressione sui tassi



## Mercati Treasury



## Mercati Azionari

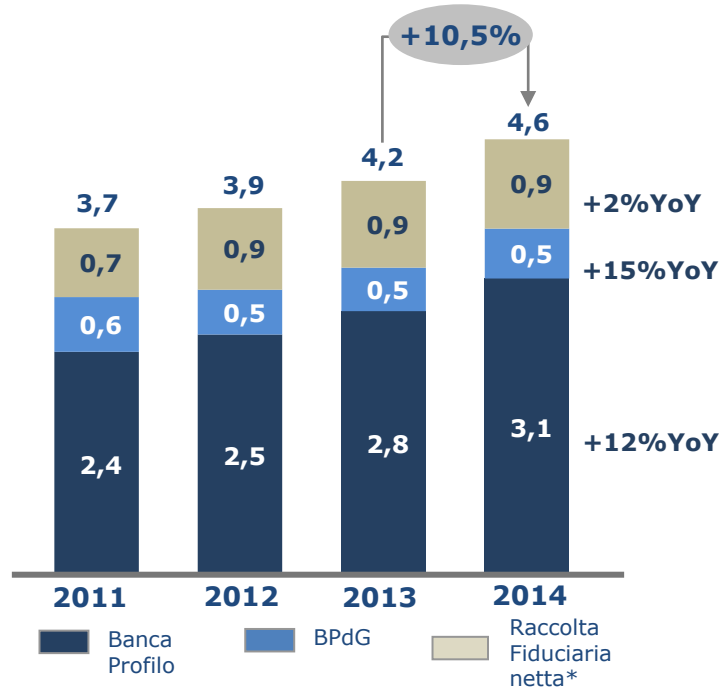


- ✓ Proseguito anche nel quarto trimestre il **restringimento, seppur marginale, degli spread** sul mercato dei titoli di stato *non-core*. In rialzo gli *spread* sugli indici *high yield* (+90bps)
- ✓ Proseguita anche nel quarto trimestre la **sotto-performance del mercato azionario italiano** (-9,0% rispetto ad Europa -2,5% e USA +4,4%)
- ✓ In generale, il quarto trimestre ha mostrato segnali di **aumento della volatilità** sia sul mercato azionario che obbligazionario, in particolare *high yield*

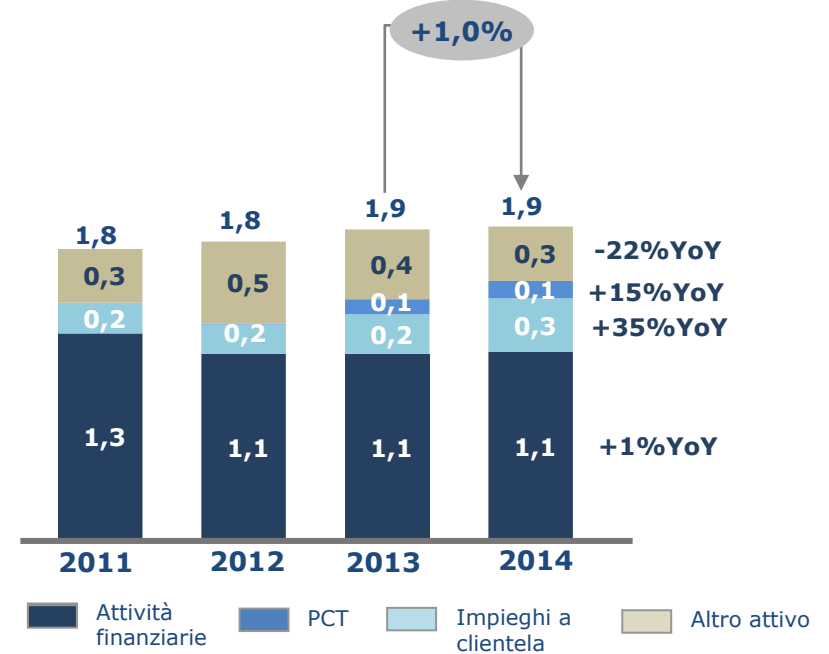
# Raccolta in crescita e attivo patrimoniale stabile



## Totale Raccolta Clientela YoY (€mld)



## Totale Attivo YoY (€mld)



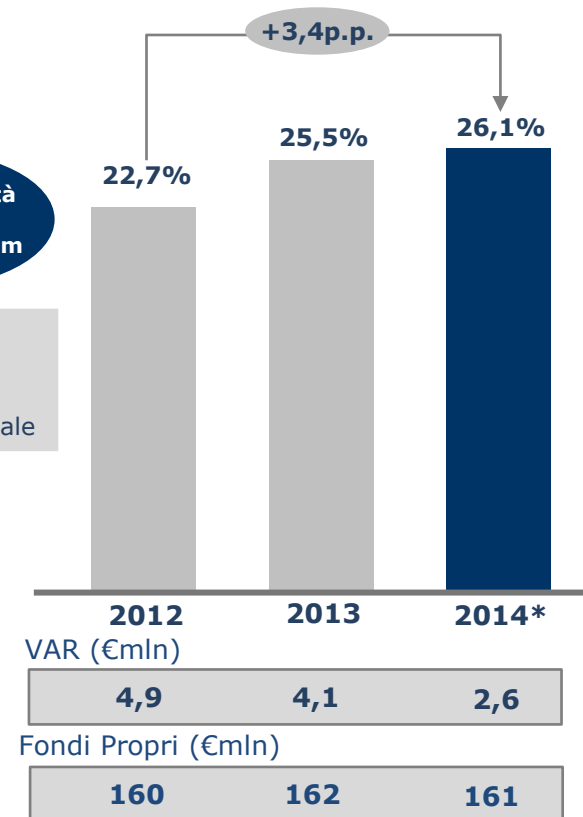
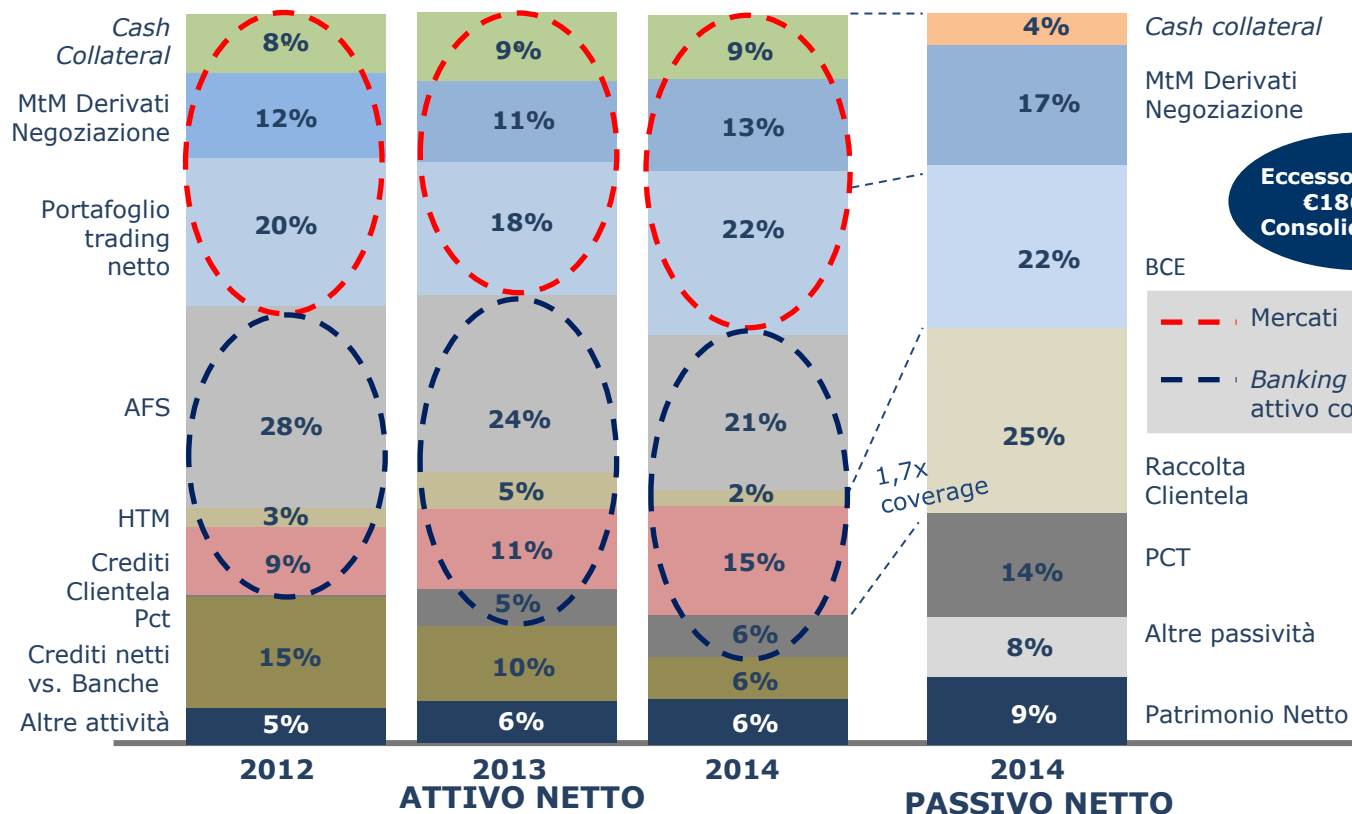
- ✓ In crescita la raccolta di Banca Profilo YoY per oltre €0,4mld, fino a complessivi €4,6mld (+10% YoY), con tutti i comparti in aumento
- ✓ In particolare, crescita del 12% per la raccolta di Banca Profilo, grazie ai nuovi inserimenti ed alla crescita organica nell'Area *Private Banking*
- ✓ Totale attivo in linea con gli anni precedenti con attività finanziarie stabili nel triennio; aumento degli impieghi a clientela (esclusi i PCT, +35%)

# ALM: attivo ben diversificato tra *banking book*, *trading* e crediti commerciali; *funding mix* equilibrato a copertura dell'attivo



## Composizione Attivo netto e *Funding* (€mln)

## CET 1 capital ratio (%)

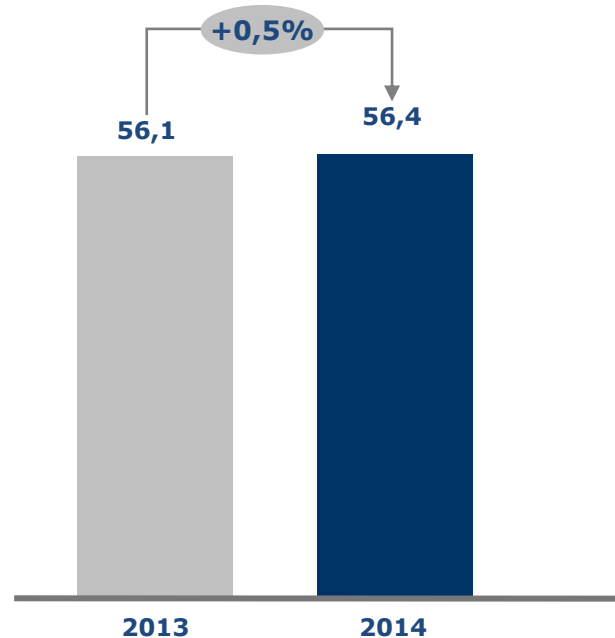


- ✓ Aumento relativo dei crediti vs. clientela saliti al 15% dell'Attivo Netto e ampiamente finanziati dalla raccolta
- ✓ Significativa riduzione del portafoglio AFS a seguito dell'attuale scenario di mercato obbligazionario e leggero aumento del portafoglio di *trading*
- ✓ **Surplus di liquidità** pari ad €186mln sul Gruppo in grado di far fronte a scenari di *stress*
- ✓ CET 1 al 26%\*, in aumento di 3,4 p.p. dal Q4 2012 nonostante l'adozione dei criteri di Basilea III

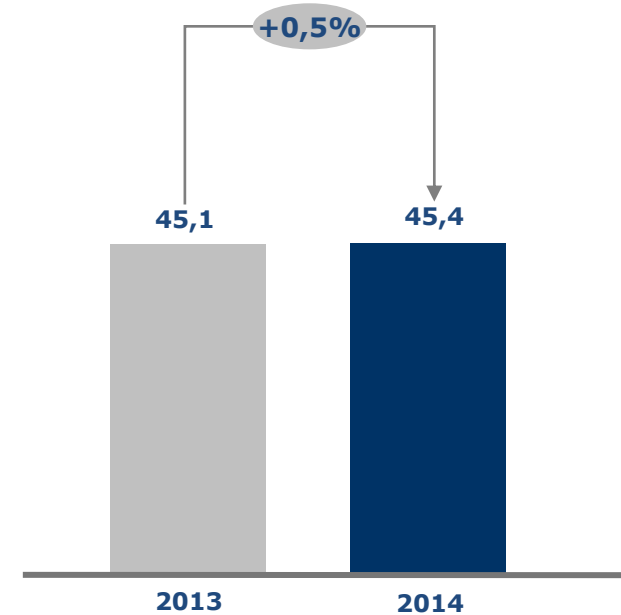
# Ricavi netti e Costi operativi sostanzialmente in linea anno su anno



## Ricavi Netti YoY (€mln)



## Costi Operativi YoY (€mln)

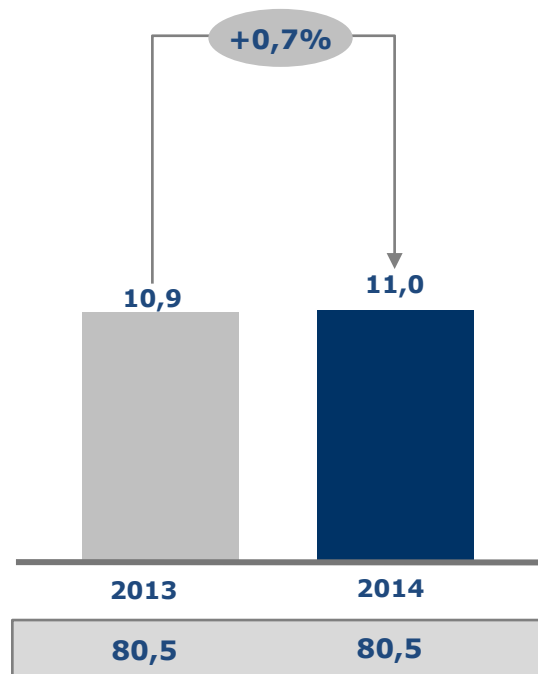


- ✓ **Ricavi 2014** in lieve aumento rispetto allo scorso anno, grazie al positivo contributo del *Private Banking*, all'incremento dei POF che incorporano le *performance* dell'Area Finanza sui portafogli di *banking* e *trading* (più che compensando il minore margine di interesse), ed all'incremento dei ricavi dell'Attività Estera
- ✓ **Costi operativi 2014** in leggera crescita rispetto al 2013 in conseguenza dei nuovi ingressi nel *Private Banking*, maggiori spese in consulenze e tecnologia

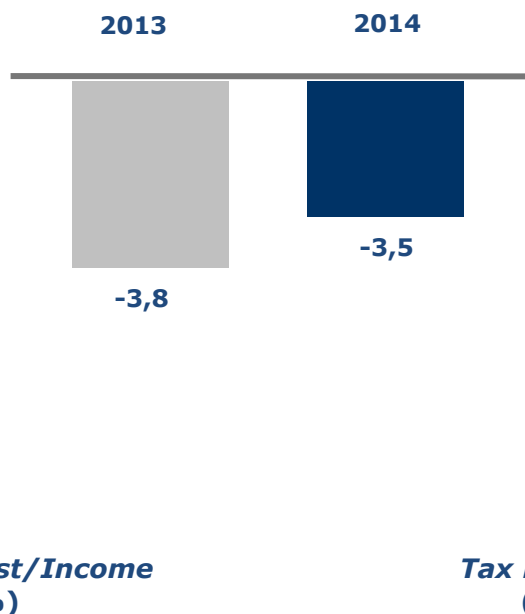
# Risultato operativo stabile ed Utile in crescita nonostante significativi accantonamenti e rettifiche



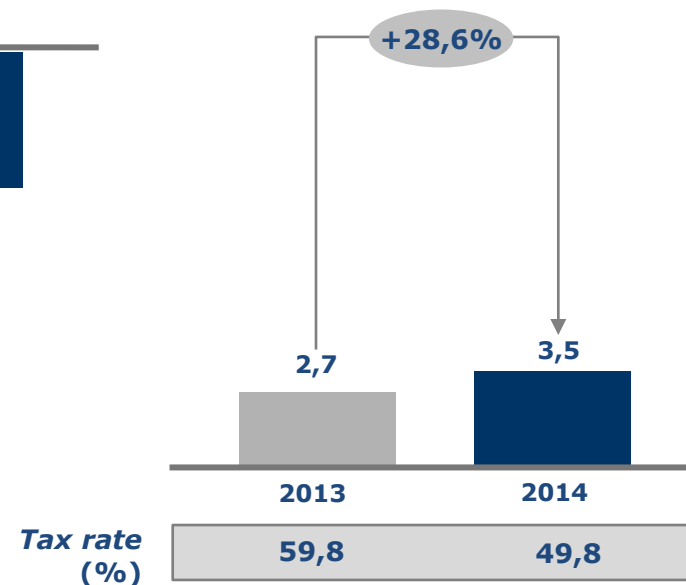
## Risultato di Gestione (€mln)



## Accantonamenti netti e rettifiche (€mln)



## Utile netto di Consolidato (€mln)



- ✓ **Risultato di gestione** in leggero aumento rispetto al 2013, *cost/income* stabile
- ✓ **Utile netto 2014** in aumento ad €3,5mln (+29%), dopo accantonamenti per €0,7mln, rettifiche su crediti per €1,1mln e altre rettifiche per €1,6mln

# Agenda

---



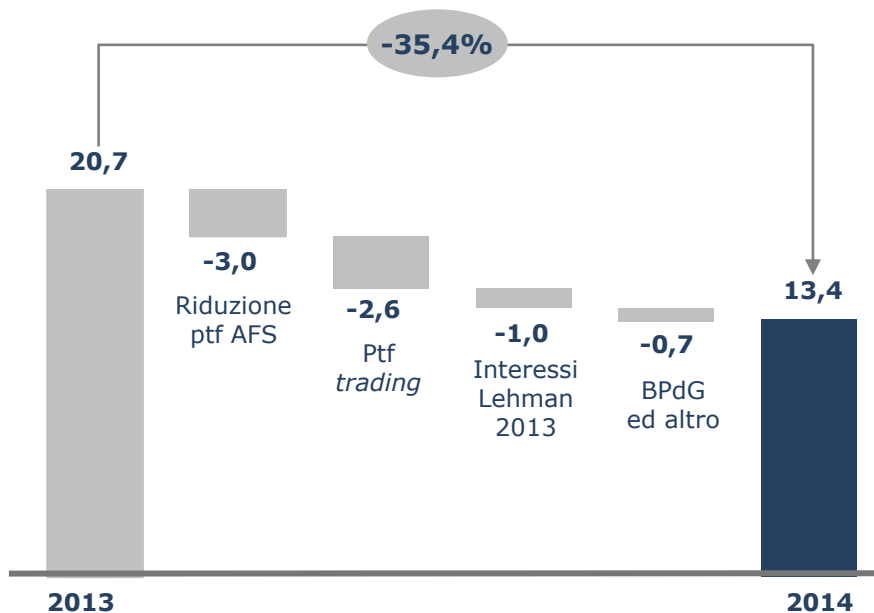
- ✓ Sintesi 2014
- ✓ **Commento ai risultati 2014**
- ✓ Analisi per segmento di *business*
- ✓ Conclusioni
- ✓ Allegati



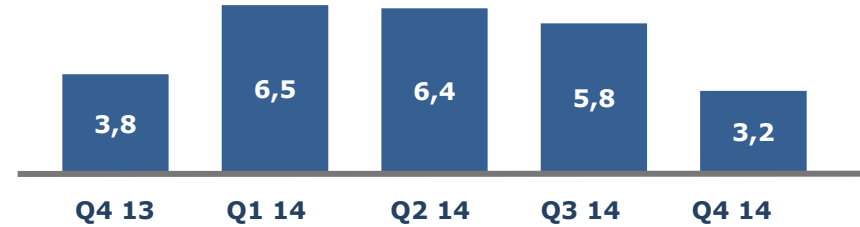
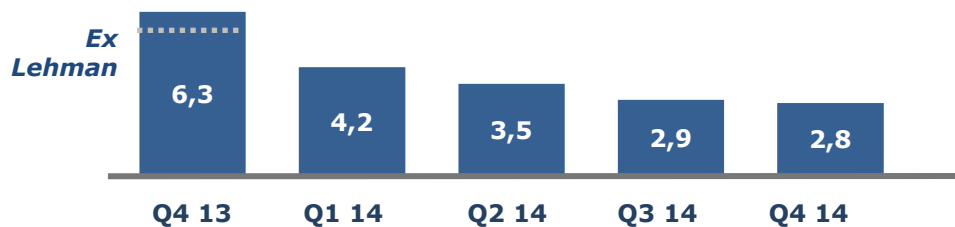
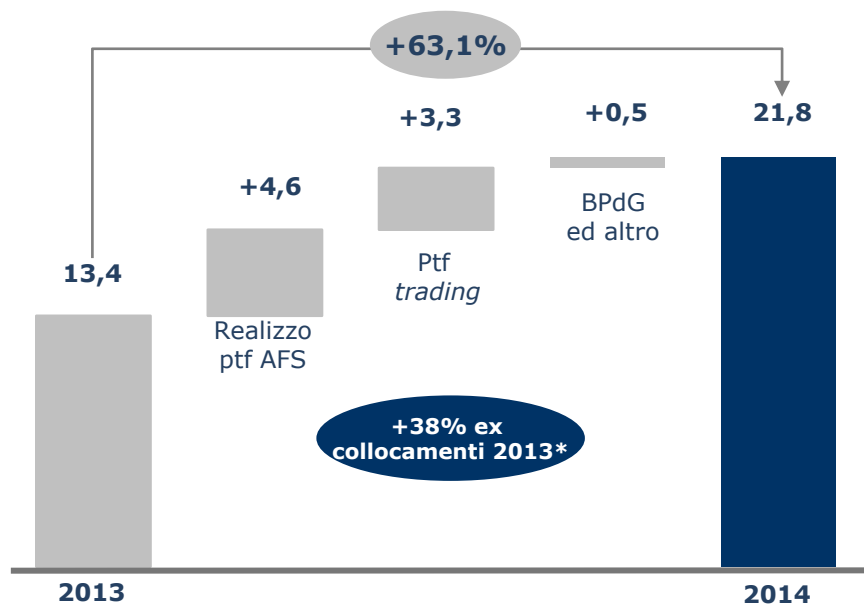
# Lo scenario di compressione dei tassi impatta negativamente sul margine interesse, che viene compensato dai POF di *trading* e *banking book*



## Margine di interesse evoluzione YoY (€mln)



## POF evoluzione YoY (€mln)

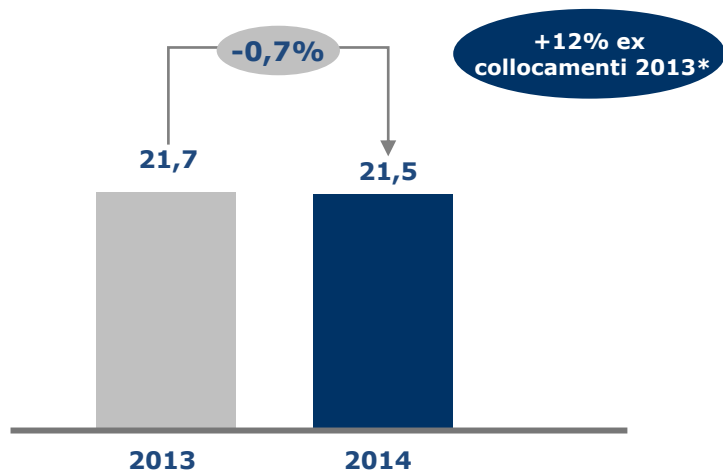


- ✓ Margine interesse in diminuzione del 35% dovuto essenzialmente alla contrazione della consistenza media del portafoglio AFS, ad un minore *carry* sulle posizioni di *trading* (oltre a minori elementi non ricorrenti positivi)
- ✓ POF in crescita (+63%) per le buone performance del *trading book*, sia azionario che obbligazionario, e per il parziale realizzo del portafoglio AFS

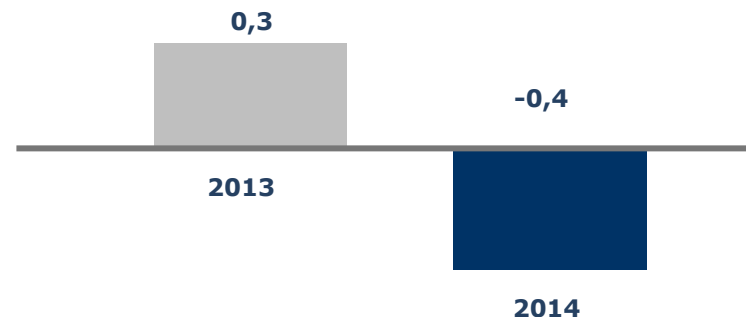
# Commissioni nette in aumento per il *Private Banking*, compensate da un calo di Finanza e BPdG



## Commissioni nette YoY (€ mln)

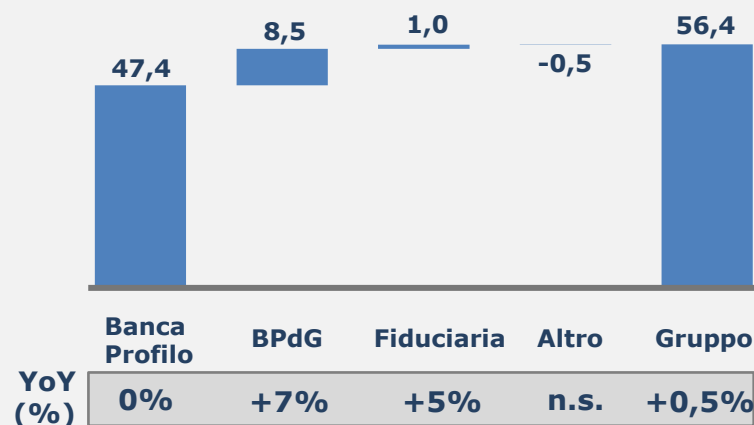


## Altri proventi e oneri (€ mln)



- ✓ Commissioni al netto di elementi non ricorrenti in crescita per il positivo contributo del *Private Banking* (+14%)
- ✓ **Altri proventi e oneri negativi** legati alla chiusura di un contenzioso relativo all'acquisizione della controllata svizzera
- ✓ Tra le società del Gruppo, ricavi Banca sostanzialmente stabili, BPdG e Fiduciaria in crescita

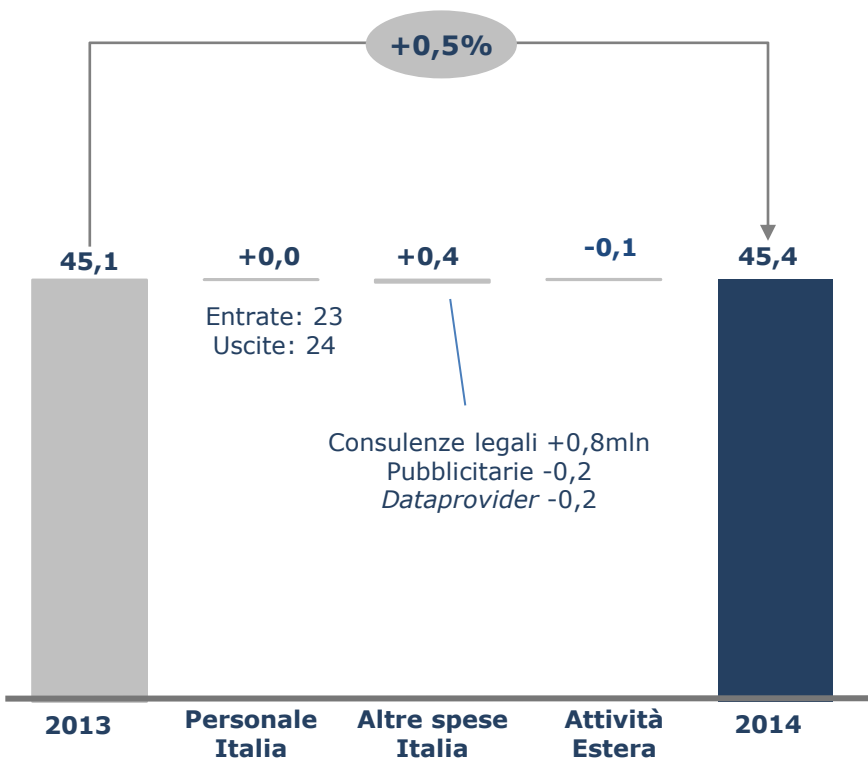
## Ricavi Totali per Società (€ mln)



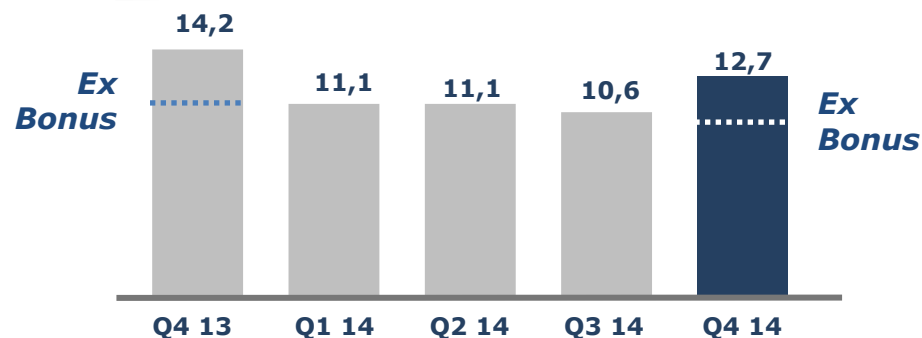
# Costi operativi sostanzialmente stabili



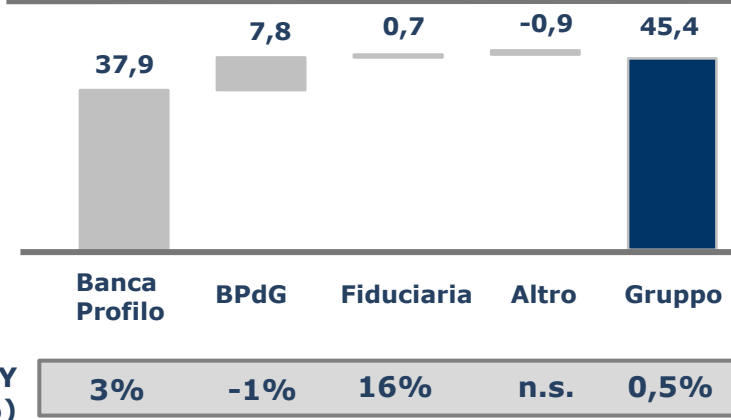
## Evoluzione YoY (€mln)\*



## Costi Operativi QoQ (€mln)\*



## Costi Operativi per Società (€mln)\*



- ✓ Costi operativi consolidati sostanzialmente in linea rispetto al 2013
- ✓ Costo del personale Italia stabile, con nuovi inserimenti nel *Private Banking* compensati da uscite
- ✓ Costi amministrativi Italia in lieve crescita principalmente per investimenti in consulenze
- ✓ Costi della controllata estera sostanzialmente stabili

# Agenda

---

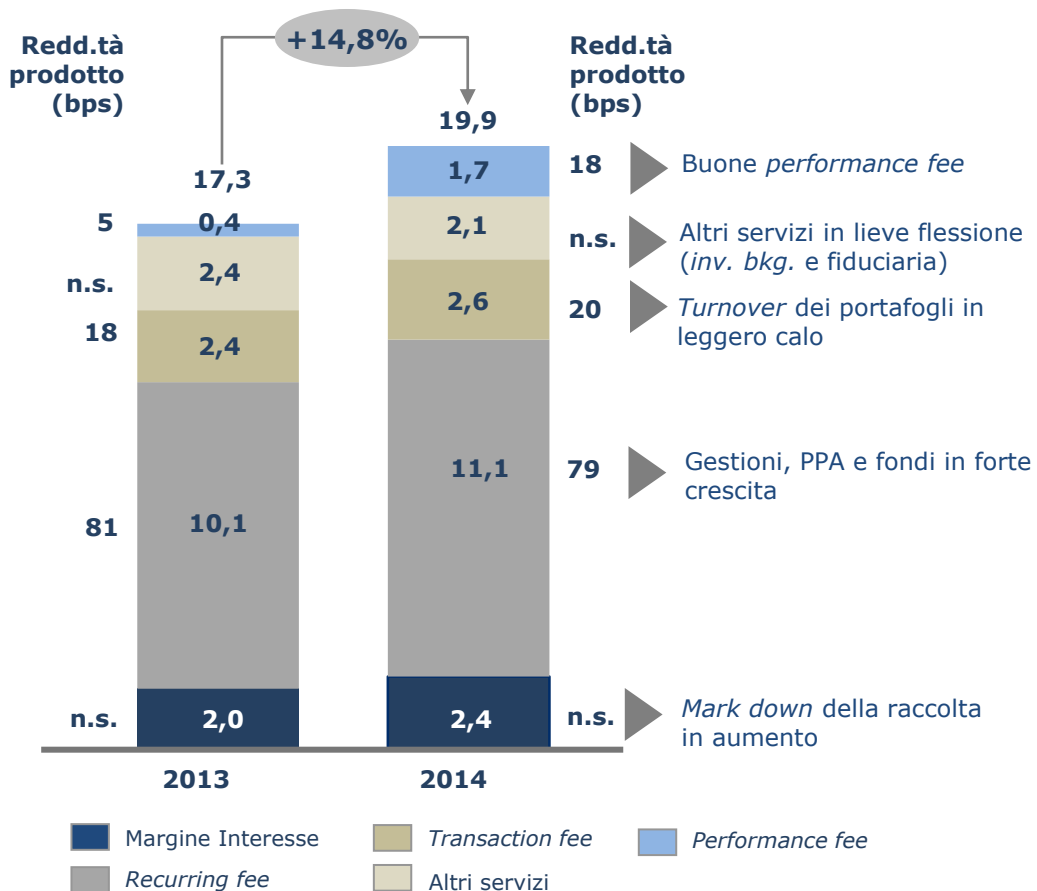


- ✓ Sintesi 2014
- ✓ Commento ai risultati 2014
- ✓ **Analisi per segmento di business**
- ✓ Conclusioni
- ✓ Allegati

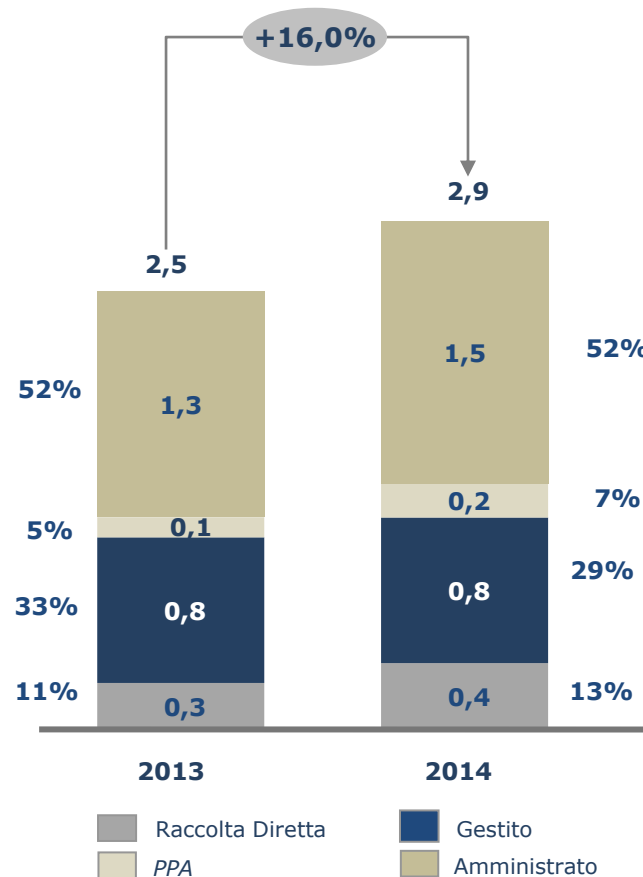
# Il Private Banking vede l'aumento dei ricavi per le performance delle gestioni e per l'aumento delle commissioni ricorrenti



## Evoluzione e Composizione ricavi (€ mln)



## Raccolta Clientela PB (€ mld)

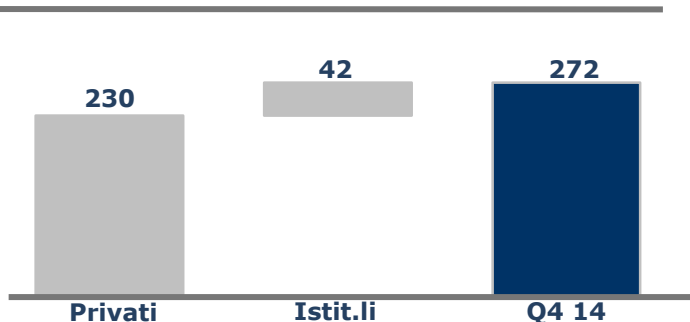


- ✓ Ricavi Private Banking in aumento del 15% da €17,3mln (2013) a €19,9mln (2014), con crescita in tutte le sue componenti core (margine di interesse, commissioni recurring e transazionali e performance fee)
- ✓ Altri servizi in calo per minore contributo da M&A nonostante il positivo avvio dell'attività di ECM

# Buona la raccolta netta sui Privati; prosegue il collocamento di polizze e lo sviluppo del servizio PPA

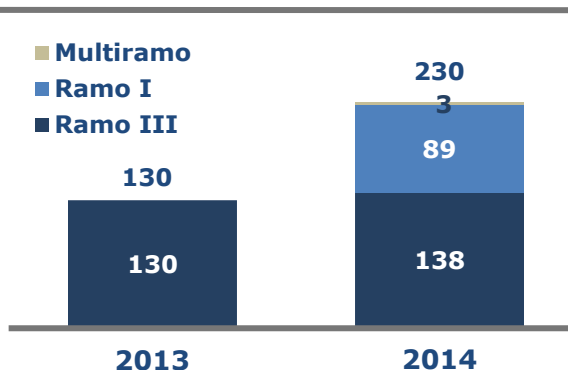


## Raccolta netta 2014 (€mln)



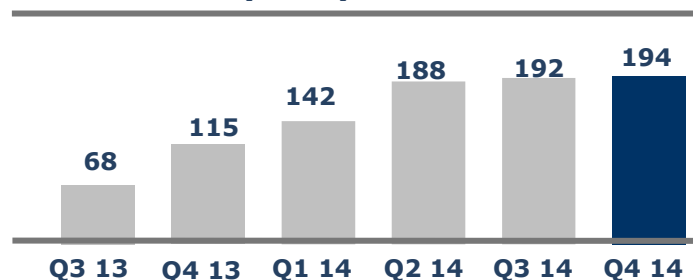
- ✓ **Raccolta netta positiva** nell'anno 2014, nonostante l'impatto negativo di alcune posizioni in scadenza nel comparto Istituzionale
- ✓ Raccolta netta generata da nuova clientela di *banker* assunti nel giugno 2014 per circa €80mln
- ✓ Numero di clienti in crescita del 13% in particolare nel segmento 1-5 mln (+17%)

## Masse in Prodotti Assicurativi (€mln)



- ✓ Collocamento polizza ramo I **a condizioni competitive: nuova raccolta consistente, generata sia da nuovi flussi, sia da conversione rapporti amministrati**
- ✓ In crescita le masse in prodotti assicurativi anche grazie alle nuove compagnie in distribuzione

## Masse in PPA (€mln)



214  
01/15



- ✓ Le masse sotto consulenza "avanzata" (PPA) sono in **aumento**, con crescente penetrazione del collocamento dei fondi



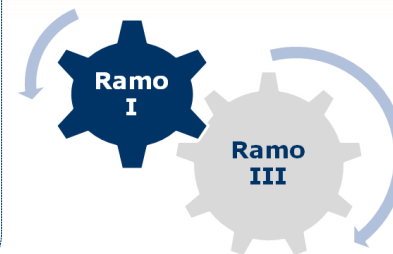
# Il 2014 ha visto varie innovazioni nella gamma di prodotti per la clientela del *Private Banking*...



## Soluzioni Assicurative

- ✓ Rafforzamento offerta soluzioni assicurative con il lancio di polizza di ramo I a capitale garantito e rendimento minimo garantito: €90mln (62bps redditività)
- ✓ Introduzione soluzioni multiramo: €5,5mln (57bps redditività)
- ✓ Circa il 40% è stato generato da nuova raccolta

 **CRÉDIT AGRICOLE**  
LIFE INSURANCE



## Nuova gamma Gestioni Patrimoniali

- ✓ Introdotte nuove linee di gestione "risk budget" per fornire soluzioni di gestione innovative alla clientela
- ✓ Completamento gamma GP con introduzione nuova linea bilanciata e nuove linee specializzate
- ✓ Introduzione linea *trading* a regime fiscale amministrato



## Club Deal

- ✓ €8mln di raccolta su due nuove iniziative del *club deal* Berlino (€240k di commissioni complessive)
- ✓ Diversi *club deal* industriali in corso di esecuzione



## APP CLIENTE

### Funzionalità prevista

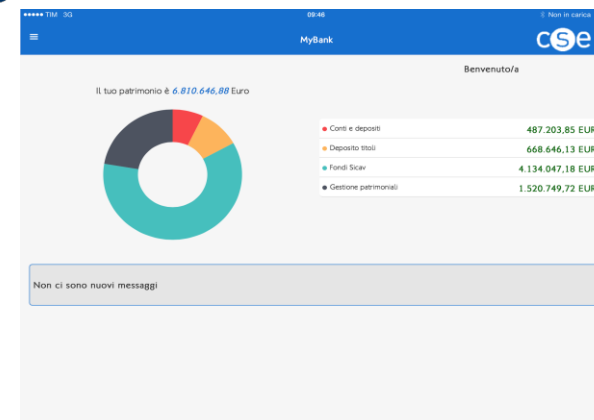
- ✓ Consultazione **posizione complessiva e** dettaglio portafoglio
- ✓ **Comunicazioni della Banca** per il cliente (da valutare *newsletter*)

### Tempi

Entro **aprile 2015**, in dipendenza dagli esiti dei test

### Prossimi Passi

- ✓ In fase di studio **funzionalità dispositive a supporto del servizio PPA**, per snellire il processo di accettazione della proposta di investimento attraverso l'APP
- ✓ Da valutare ipotesi sezione dell'APP per **contenuti rich media**



## APP BANKER

### Stato avanzamento

- ✓ **In fase di test ultime funzionalità** relative alla definizione e accettazione della proposta di investimento

### Tempi

- ✓ Rilascio in produzione e distribuzione *tablet* ai *banker* entro **fine febbraio**, in dipendenza dagli esiti dei test

### Prossimi Passi

- ✓ Ancora in attesa **risposta del Garante Privacy** per accettazione proposta di investimento attraverso **Firma Grafometrica**
- ✓ Da valutare ipotesi sezione dell'APP per **contenuti rich media**

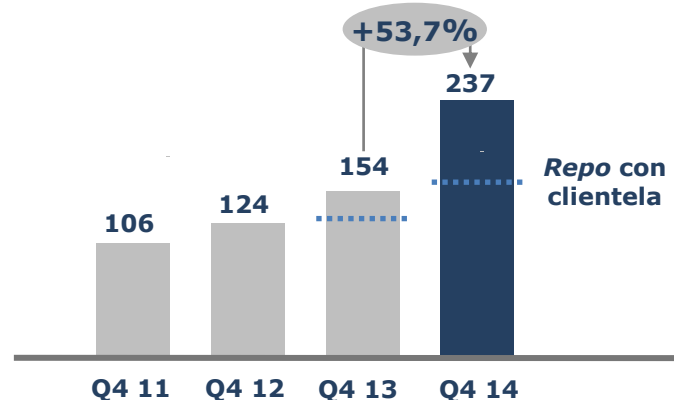




# Altri indicatori del *Private Banking*: impieghi, *Investment Banking* ed attività fiduciaria

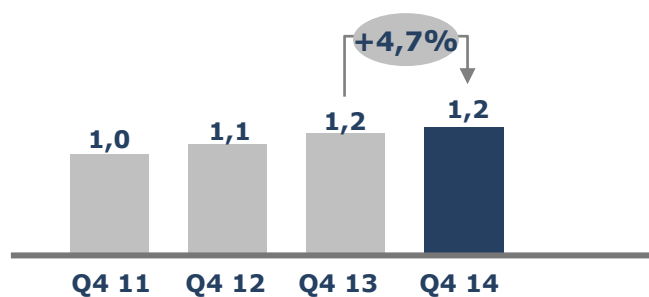


## Crediti privati (€mln)



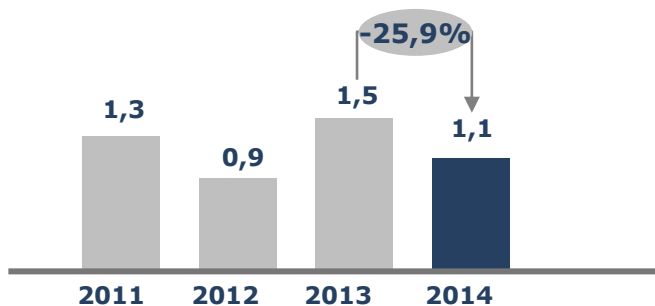
- ✓ Crediti a clientela *private* in aumento (+54%)
- ✓ *Lombard* in aumento (+22% YoY) a €144mln, mutui in crescita a €13mln
- ✓ *Repo* con clientela in aumento da €25,7mln ad €78,9mln

## Masse fiduciarie lorde (€mld)



- ✓ Masse fiduciarie in lieve aumento registrando un +5% YoY
- ✓ Ricavi per €1.012mila nel 2014

## Ricavi netti *Investment banking* (€mln)

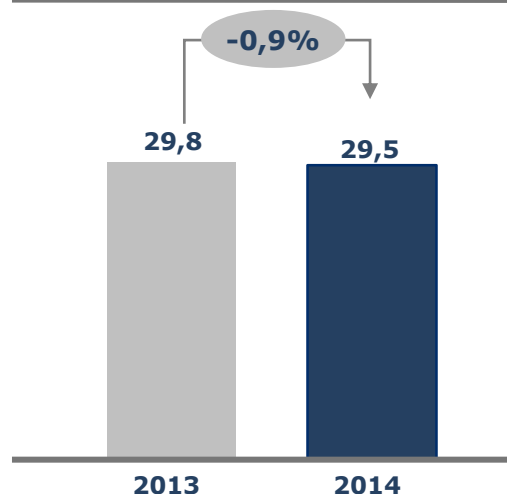


- ✓ Per l'*Investment Banking*, importante contributo delle commissioni relative a collocamenti sul primario ECM
- ✓ Ricavi per oltre €250mila da mandati M&A
- ✓ Intensa attività su mandati ECM ed M&A con ricavi attesi per il 2015

# Finanza sostanzialmente stabile, nonostante il permanere di uno scenario di compressione dei tassi



## Ricavi Finanza (€mln)



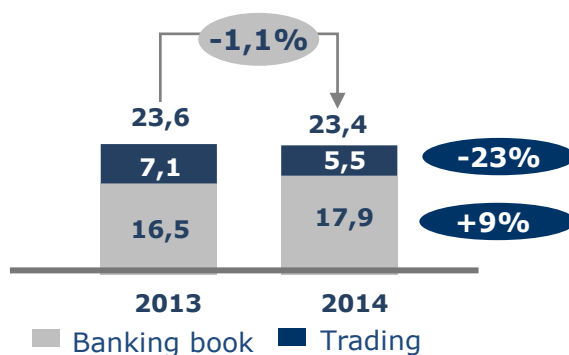
VAR (99%, 1d)

Trading

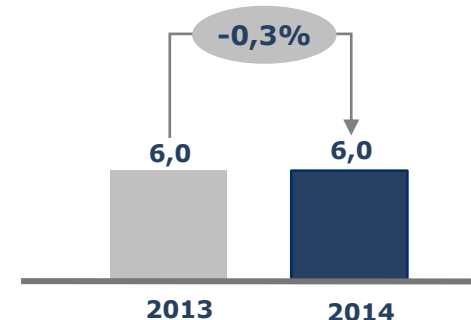
AFS

Trading	0,3	0,1
AFS	3,6	2,5

## Mercati (€mln)



## Intermediazione (€mln)

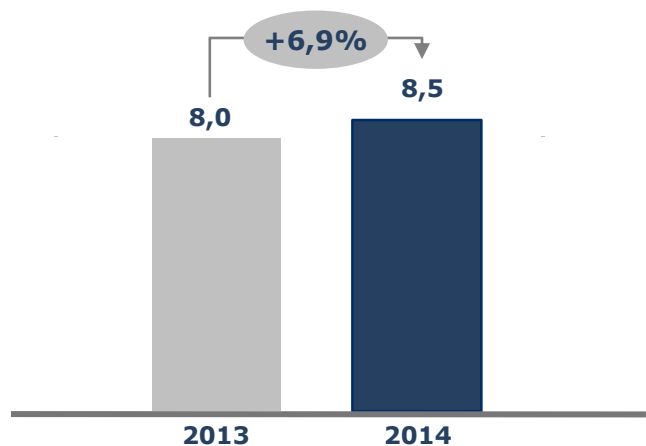


- ✓ **La performance dell'area Mercati replica la positiva performance del 2013**, la flessione del contributo dell'attività di *trading*, è stata compensata dal maggiore contributo del *banking book*
- ✓ **Stabili i ricavi da intermediazione** con un mix diverso fra obbligazionario in calo per la compressione degli spread e l'azionario in crescita anche per l'attività di primario (ECM)
- ✓ **In forte calo l'indice VaR (99%, 1d) di rischio mercato** dai 3,9 mln del 2013 ai 2,6 mln del 2014

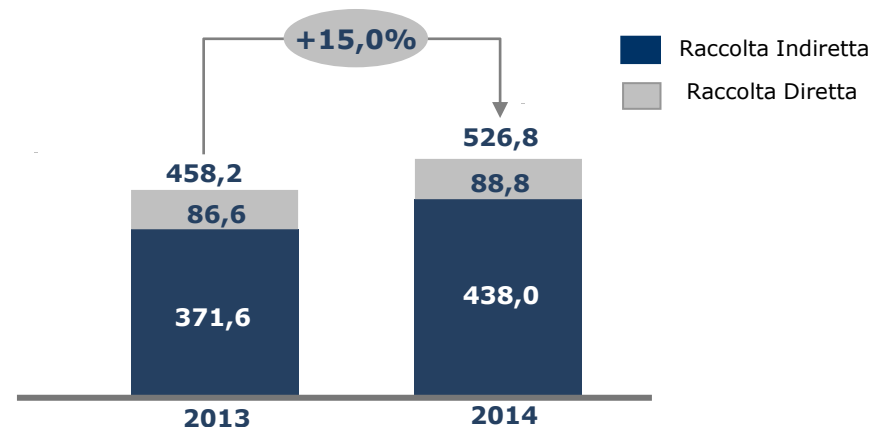
# Attività Estera in crescita su tutti gli indicatori



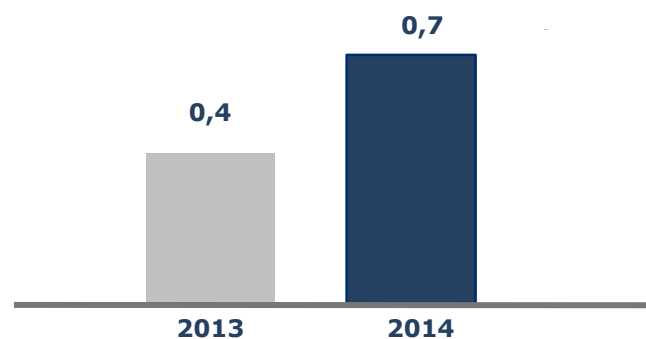
## Ricavi (€mln)



## Totale Masse (€mln)



## Utile netto (€mln)



- ✓ Masse dell'Attività Estera in crescita del 15% YoY
- ✓ *Economics* in miglioramento, con utile netto di €0,7mln

# Agenda

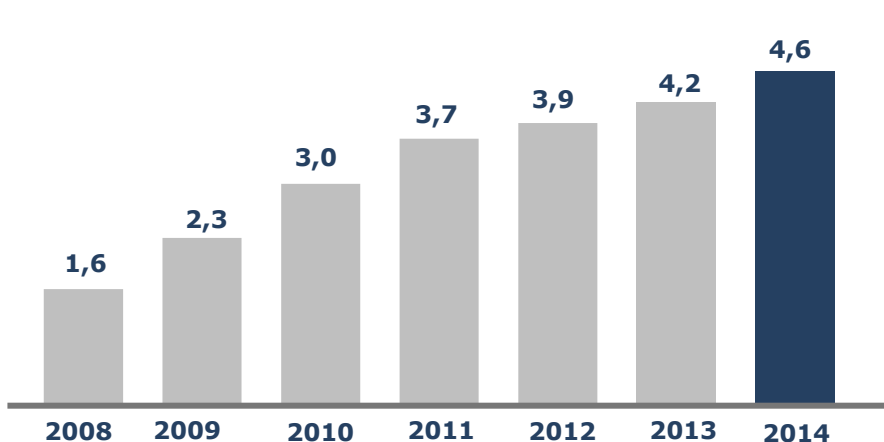
---



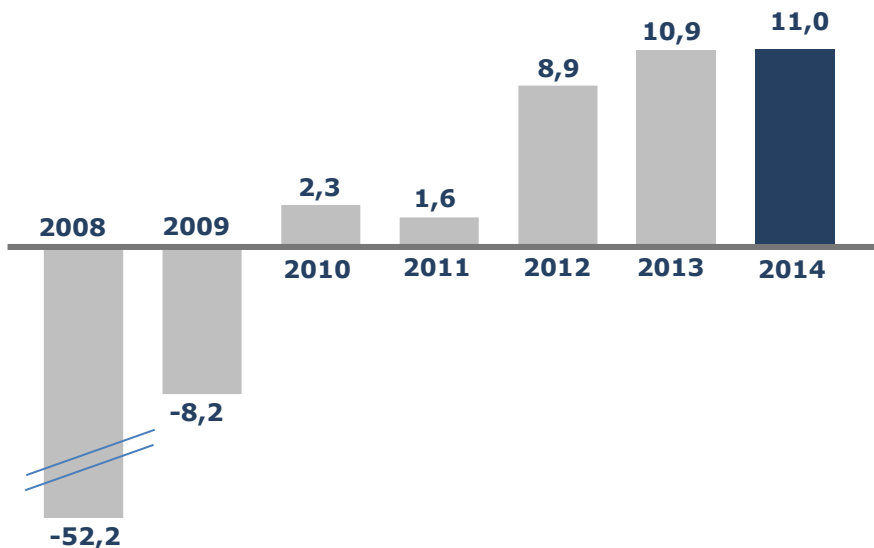
- ✓ Sintesi 2014
- ✓ Commento ai risultati 2014
- ✓ Analisi per segmento di business
- ✓ **Conclusioni**
- ✓ Allegati



## Raccolta consolidata 2008-2014 (€mld)



## Risultato operativo 2008-2014 (€mln)



✓ **Trend positivo** per la raccolta consolidata che registra un **3x** da inizio 2008 grazie ad una costante crescita organica e all'inserimento di nuovi *private banker*

✓ **Confermato e consolidato** il risultato operativo **più alto degli ultimi 7 anni**, con un *cost/income* dell'81%

- ✓ Risultati sostanzialmente in linea con gli obiettivi di Piano Industriale e *budget* per il 2014
- ✓ Predisposto *budget* 2015 in sintonia con le linee dettate dal Piano per il medesimo anno



- ✓ Sintesi 2014
- ✓ Commento ai risultati 2014
- ✓ Analisi per segmento di business
- ✓ Conclusioni
- ✓ Allegati

# Principali Dati Consolidati



## PRINCIPALI DATI CONSOLIDATI

			Variazione YoY	
			Assoluta	%
<b>DATI ECONOMICI RICLASSIFICATI (Euro '000)</b>	<b>12 2014</b>	<b>12 2013</b>		
Margine d'interesse	13.382	20.704	-7.322	-35,4
Totale ricavi netti	56.353	56.064	289	0,5
Risultato della gestione operativa	10.996	10.915	81	0,7
Risultato ante imposte	7.502	7.161	341	4,8
<b>Risultato netto</b>	<b>3.484</b>	<b>2.708</b>	<b>775</b>	<b>28,6</b>
<b>DATI PATRIMONIALI RICLASSIFICATI (Euro '000)</b>	<b>12 2014</b>	<b>12 2013</b>		
Crediti verso clientela	430.226	333.478	96.748	29,0
Attività finanziarie	1.146.829	1.132.757	14.073	1,2
<b>Totale Attivo</b>	<b>1.908.150</b>	<b>1.889.893</b>	<b>18.257</b>	<b>1,0</b>
Raccolta Diretta	727.899	665.827	62.072	9,3
Raccolta Indiretta	2.938.621	2.586.928	351.693	13,6
- di cui risparmio gestito	823.960	823.232	729	0,1
- di cui risparmio amministrato	1.676.675	1.392.133	284.542	20,4
- di cui attività estera	437.985	371.563	66.423	17,9
<b>Raccolta complessiva</b>	<b>3.666.520</b>	<b>3.252.755</b>	<b>413.765</b>	<b>12,7</b>
Raccolta Fiduciaria netta	937.761	915.539	22.222	2,4
<b>Raccolta complessiva con Fiduciaria</b>	<b>4.604.281</b>	<b>4.168.294</b>	<b>435.987</b>	<b>10,5</b>
Patrimonio netto di Gruppo	151.305	146.055	5.250	3,6
<b>ATTIVITA' DI RISCHIO E COEFFICIENTI PATRIMONIALI</b>	<b>12 2014</b>	<b>12 2013</b>		
Totale Fondi Propri (Euro '000)	160.746	161.775	(1.029)	-0,6
Attività di rischio ponderate (Euro '000)	615.738	634.300	(18.562)	-2,9
CET 1 capital ratio%	26,1%	25,5%	0,6	
Total capital ratio%	26,1%	25,5%	0,6	
<b>STRUTTURA OPERATIVA</b>	<b>12 2014</b>	<b>12 2013</b>		
Numero dipendenti e collaboratori	205	207	-2	-1,0
- di cui Private Banker	46	41	5	12,2
Numero filiali	7	7	0	0

\* Calcolati sulla base della previgente normativa ( Basilea II)

# Conto Economico Consolidato Riclassificato



(Importi in migliaia di Euro)

VOCI	2014	2013	Variazioni	
			Absolute	%
Margine di interesse	13.382	20.704	-7.322	-35,4
Commissioni nette	21.548	21.707	-159	-0,7
Risultato netto dell'attività finanziaria e dividendi (1)	21.834	13.387	8.446	63,1
Altri proventi(oneri) di gestione (2)	(410)	266	-677	n.s.
<b>Totale ricavi netti</b>	<b>56.353</b>	<b>56.064</b>	<b>289</b>	<b>0,5</b>
Spese per il personale	(27.989)	(27.915)	-75	0,3
Altre spese amministrative (3)	(15.480)	(15.717)	237	-1,5
Rettifiche di valore su immobilizzazioni immateriali e materiali	(1.887)	(1.517)	-370	24,4
<b>Totale costi operativi</b>	<b>(45.357)</b>	<b>(45.149)</b>	<b>-208</b>	<b>0,5</b>
<b>Risultato della gestione operativa</b>	<b>10.996</b>	<b>10.915</b>	<b>81</b>	<b>0,7</b>
Accantonamenti netti per rischi e oneri (4)	(739)	(3.837)	3.098	-80,7
Rettifiche/riprese nette di valore su crediti	(1.133)	173	-1.307	n.s.
Rettifiche/riprese nette di valore su altre attività finanziarie e su partecipazioni (5)	(1.622)	(90)	-1.532	n.s.
<b>Utile (perdita) di esercizio al lordo delle imposte</b>	<b>7.502</b>	<b>7.161</b>	<b>341</b>	<b>4,8</b>
Imposte sul reddito dell'operatività corrente	(3.733)	(4.280)	547	-12,8
<b>Utile (perdita) di esercizio al netto delle imposte</b>	<b>3.769</b>	<b>2.881</b>	<b>888</b>	<b>30,8</b>
Utile (perdita) di esercizio di pertinenza di terzi	(286)	(172)	-114	66,5
<b>Utile (Perdita) d'esercizio di pertinenza della capogruppo</b>	<b>3.484</b>	<b>2.708</b>	<b>774</b>	<b>28,6</b>

(1) comprende le Voci 70.Dividendi e proventi simili, 80.Risultato netto dell'attività di negoziazione, 90.Risultato netto dell'attività di copertura e 100. Utili e perdite da cessione e riacquisto degli schemi obbligatori di bilancio annuale (Circ.262 Banca d'Italia).

(2) coincide con la Voce 220. Altri oneri/proventi di gestione compresa tra i Costi operativi degli schemi obbligatori di bilancio annuale (Circ.262 Banca d'Italia) al netto del recupero dei bolli a carico della Clientela.

(3) La voce Altre spese amministrative è esposta al netto del recupero dei bolli a carico della Clientela.

(4) coincide con la Voce 190. Accantonamenti netti ai fondi per rischi ed oneri compresa tra i Costi operativi degli schemi obbligatori di bilancio annuale (Circ. 262 Banca d'Italia).

(5) comprende la Voce 130 b).Rettifiche/riprese di valore nette su attività finanziarie disponibili per la vendita, la Voce 130 c).Rettifiche/riprese di valore nette su altre attività finanziarie e la Voce 240. Utili/perdite delle partecipazioni degli schemi obbligatori di bilancio annuale (Circ.262 Banca d'Italia).



# Conto Economico Consolidato Riclassificato - Evoluzione Trimestre



(Importi in migliaia di Euro)					
Voci	12 2014	09 2014	06 2014	03 2014	12 2013
Margine di interesse	2.782	2.905	3.523	4.172	6.330
Commissioni nette	6.358	4.446	5.066	5.679	7.948
Risultato netto dell'attività finanziaria e dividendi (1)	3.162	5.794	6.378	6.500	3.817
Altri proventi (oneri) di gestione (2)	157	50	(744)	125	159
<b>Totale ricavi netti</b>	<b>12.459</b>	<b>13.196</b>	<b>14.223</b>	<b>16.475</b>	<b>18.254</b>
Spese per il personale	(8.805)	(5.912)	(6.622)	(6.651)	(9.555)
Altre spese amministrative (3)	(3.335)	(4.171)	(3.994)	(3.980)	(4.098)
Rettifiche di valore nette su attività immateriali e materiali	(493)	(504)	(459)	(432)	(539)
<b>Totale Costi operativi</b>	<b>(12.632)</b>	<b>(10.587)</b>	<b>(11.075)</b>	<b>(11.063)</b>	<b>(14.193)</b>
<b>Risultato della gestione operativa</b>	<b>(173)</b>	<b>2.608</b>	<b>3.149</b>	<b>5.412</b>	<b>4.062</b>
Accantonamenti netti per rischi e oneri (4)	(55)	22	(166)	(541)	(3.851)
Rettifiche/riprese di valore nette su crediti	(286)	(252)	(433)	(162)	250
Rettifiche/riprese di valore nette su altre attività finanziarie e su partecipazioni (5)	(673)	(876)	(72)	-	186
<b>Utile del periodo al lordo delle imposte</b>	<b>(1.186)</b>	<b>1.502</b>	<b>2.477</b>	<b>4.709</b>	<b>647</b>
Imposte sul reddito dell'esercizio dell'operatività corrente	(267)	(581)	(833)	(2.052)	(1.704)
<b>Utile del periodo al netto delle imposte</b>	<b>(1.454)</b>	<b>922</b>	<b>1.645</b>	<b>2.657</b>	<b>(1.057)</b>
Utile (perdita) del periodo di pertinenza di terzi	(52)	8	(250)	8	(256)
<b>Utile (perdita) del periodo di pertinenza della capogruppo</b>	<b>(1.506)</b>	<b>930</b>	<b>1.395</b>	<b>2.665</b>	<b>(1.313)</b>

(1) Comprende le Voci 70.Dividendi e proventi simili, 80.Risultato netto dell'attività di negoziazione, 90.Risultato netto dell'attività di copertura e 100. Utili e perdite da cessione e riacquisto degli schemi obbligatori di bilancio annuale (Circ.262 Banca d'Italia).

(2) Coincide con la Voce 220. Altri oneri/proventi di gestione compresa tra i Costi operativi degli schemi obbligatori di bilancio annuale (Circ.262 Banca d'Italia) al netto del recupero dei bolli a carico della Clientela.

(3) La voce Altre spese amministrative è esposta al netto del recupero dei bolli a carico della Clientela.

(4) Coincide con la Voce 190. Accantonamenti netti ai fondi per rischi ed oneri compresa tra i Costi operativi degli schemi obbligatori di bilancio annuale (Circ. 262 Banca d'Italia)

(5) comprende la Voce 130 b).Rettifiche/riprese di valore nette su attività finanziarie disponibili per la vendita, la Voce 130 c).Rettifiche/riprese di valore nette su altre attività finanziarie e la Voce 240. Utili/perdite delle partecipazioni degli schemi obbligatori di bilancio annuale (Circ.262 Banca d'Italia).

# Distribuzione per Settore di Attività



## A. SCHEMA PRIMARIO

### A.1 Distribuzione per settori di attività: dati economici

	Private Banking	Finanza	Attività' Estera	Corporate Center	Totale 12 2014
Margine Interesse	2.420	10.380	1.476	(894)	13.382
Altri ricavi netti	17.434	19.104	7.051	(617)	42.972
<b>Totale ricavi netti</b>	<b>19.855</b>	<b>29.484</b>	<b>8.527</b>	<b>(1.511)</b>	<b>56.354</b>
Totale Costi Operativi	(16.954)	(8.842)	(7.774)	(11.787)	(45.357)
<b>Risultato della gestione operativa</b>	<b>2.900</b>	<b>20.642</b>	<b>753</b>	<b>(13.299)</b>	<b>10.997</b>
<b>Risultato Ante Imposte</b>	<b>2.090</b>	<b>19.431</b>	<b>690</b>	<b>(14.710)</b>	<b>7.502</b>

## A. SCHEMA PRIMARIO

### A.1 Distribuzione per settori di attività: dati economici

	Private Banking	Finanza	Attività' Estera	Corporate Center	Totale 12 2013
Margine Interesse	2.022	16.725	1.374	582	20.704
Altri ricavi netti	15.280	13.032	6.606	442	35.360
<b>Totale ricavi netti</b>	<b>17.302</b>	<b>29.758</b>	<b>7.980</b>	<b>1.025</b>	<b>56.065</b>
Totale Costi Operativi	(16.602)	(9.251)	(7.842)	(11.454)	(45.149)
<b>Risultato della gestione operativa</b>	<b>700</b>	<b>20.507</b>	<b>138</b>	<b>(10.428)</b>	<b>10.915</b>
<b>Risultato Ante Imposte</b>	<b>580</b>	<b>20.507</b>	<b>412</b>	<b>(14.337)</b>	<b>7.161</b>

# Riferimenti

---



Via Cerva 28  
20122 Milano  
Tel. +39 02 58408.1  
[www.bancaprofilo.it](http://www.bancaprofilo.it)


Capitale Sociale Euro 136.794.106,00 i.v.  
Iscrizione al Registro Imprese di Milano, C.F. e P.IVA 09108700155 - [bancaprofilo@legalmail.it](mailto:bancaprofilo@legalmail.it)  
Iscritta all'Albo delle Banche e dei Gruppi bancari  
Aderente al Fondo Interbancario di Tutela dei depositi  
Aderente al Conciliatore Bancario Finanziario e all'Arbitro Bancario Finanziario  
Appartenente al Gruppo bancario Banca Profilo e soggetta all'attività di direzione e coordinamento di Arepo BP S.p.A.

## Disclaimer



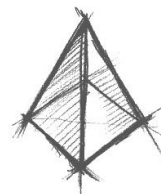
I dati e le informazioni contenuti nel presente documento, redatto da Banca Profilo S.p.A. (la "Banca"), sono forniti con finalità puramente informative e rivestono carattere strettamente riservato e confidenziale.

Il presente documento è destinato all'uso esclusivo di soggetti che abbiano manifestato interesse in relazione allo stesso e non costituisce, pertanto ed in alcun modo, attività pubblicitaria avente ad oggetto prodotti finanziari e/o offerta al pubblico di prodotti finanziari tale da porre un investitore in grado di decidere di acquistare o di sottoscrivere prodotti finanziari.


Non è consentita la riproduzione, distribuzione e pubblicazione, anche parziale, del presente documento e delle informazioni nello stesso contenute senza l'espressa preventiva autorizzazione della Banca, la quale declina ogni responsabilità connessa ad un utilizzo del presente documento per finalità o con modalità diverse da quelle originariamente previste ovvero nei confronti di soggetti differenti da quelli cui lo stesso è stato consegnato.



Soluzioni semplici a problemi complessi.



La trasparenza è un principio senza fine.



Voliamo alto con i piedi per terra.



Siamo una banca diversa dalle altre.

