


# Risultati Q1 2018 - Banca Profilo e Controllate



10 maggio 2018

# Agenda

---

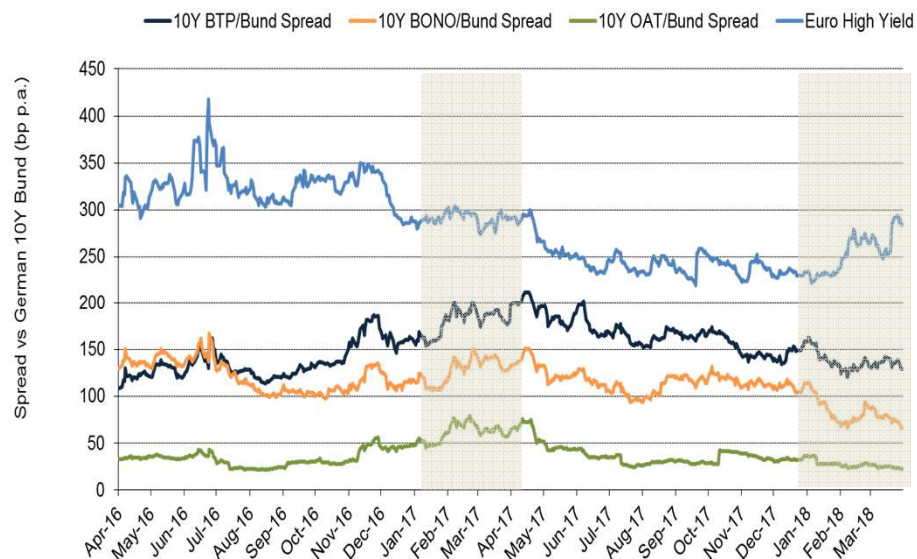


- Sintesi Q1 2018
- Commento ai risultati Q1 2018
- Analisi per segmento di *business*
- Conclusioni
- Allegati

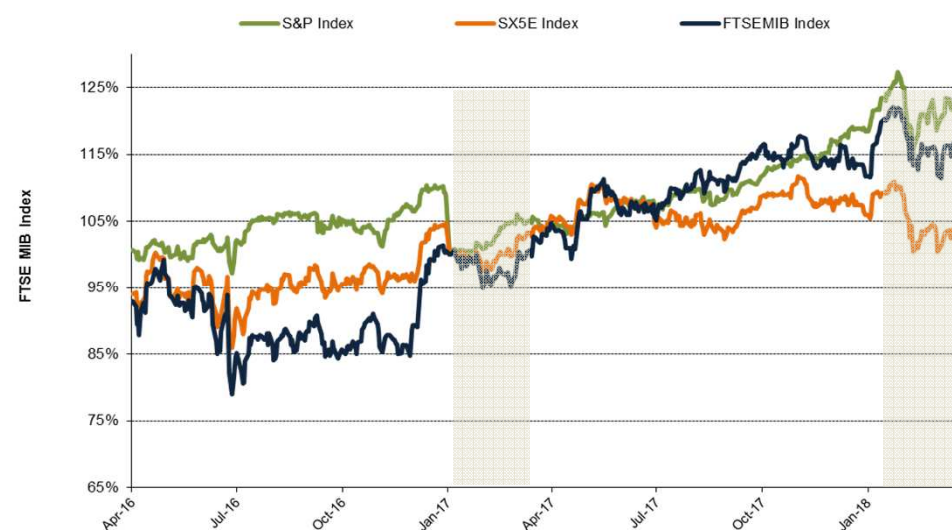
# Scenario di riferimento: volatilità ai minimi sia in Europa che negli USA



## Mercati obbligazionari



## Mercati azionari

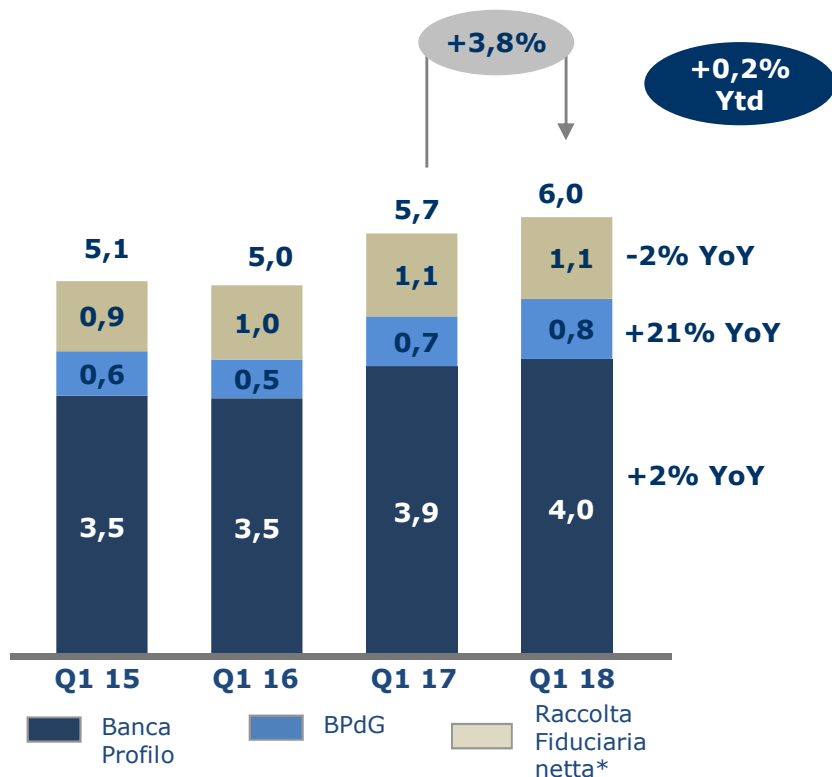


- Il primo trimestre 2018 è stato caratterizzato da un sensibile restringimento sugli *spread* creditizi dei debiti sovrani. Tuttavia, contemporaneamente, il mercato del credito ha mostrato una marcata debolezza, soprattutto nel comparto *high yield*, con l'indice Xover in allargamento di oltre 50bps nel trimestre.
- Nel comparto azionario, il *trend* rialzista che in Europa ha caratterizzato gran parte del 2017 ha raggiunto un nuovo massimo in gennaio. Un marcato ritracciamento dei corsi ha segnato i mesi di febbraio e marzo portando la *performance* da inizio anno in territorio negativo per gran parte delle piazze finanziarie. I settori legati all'*IT&Software*, all'*automotive* ed alle materie prime hanno sovraperformato i mercati di riferimento. In ripresa la volatilità: dopo un picco raggiunto a fine gennaio, si è assestata mediamente al di sopra dei livelli segnati nel 2017

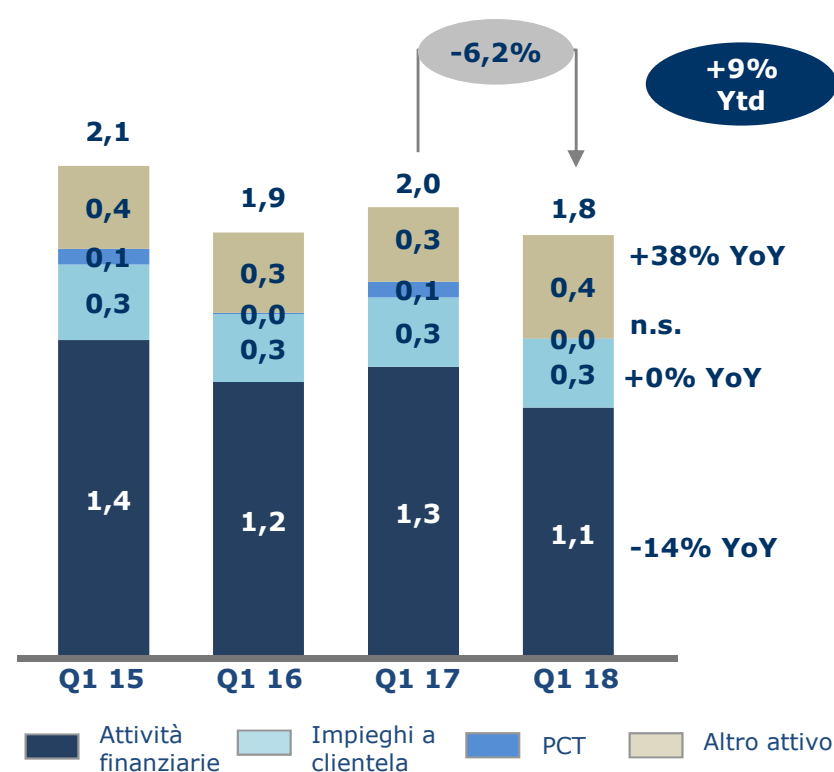
# Raccolta in aumento e attivo patrimoniale stabile



## Totale Raccolta Clientela YoY (€mld)



## Totale Attivo YoY (€mld)



- In crescita la **raccolta di Gruppo** a complessivi 6,0 miliardi di euro (+4% YoY)
- In particolare, crescita del 2% YoY per la raccolta di **Banca Profilo** e del 21% YoY per la raccolta della controllata svizzera
- **Totale attivo** in diminuzione rispetto al 2017, con **impieghi alla clientela** stabili e le **attività finanziarie** in diminuzione (-14% YoY)

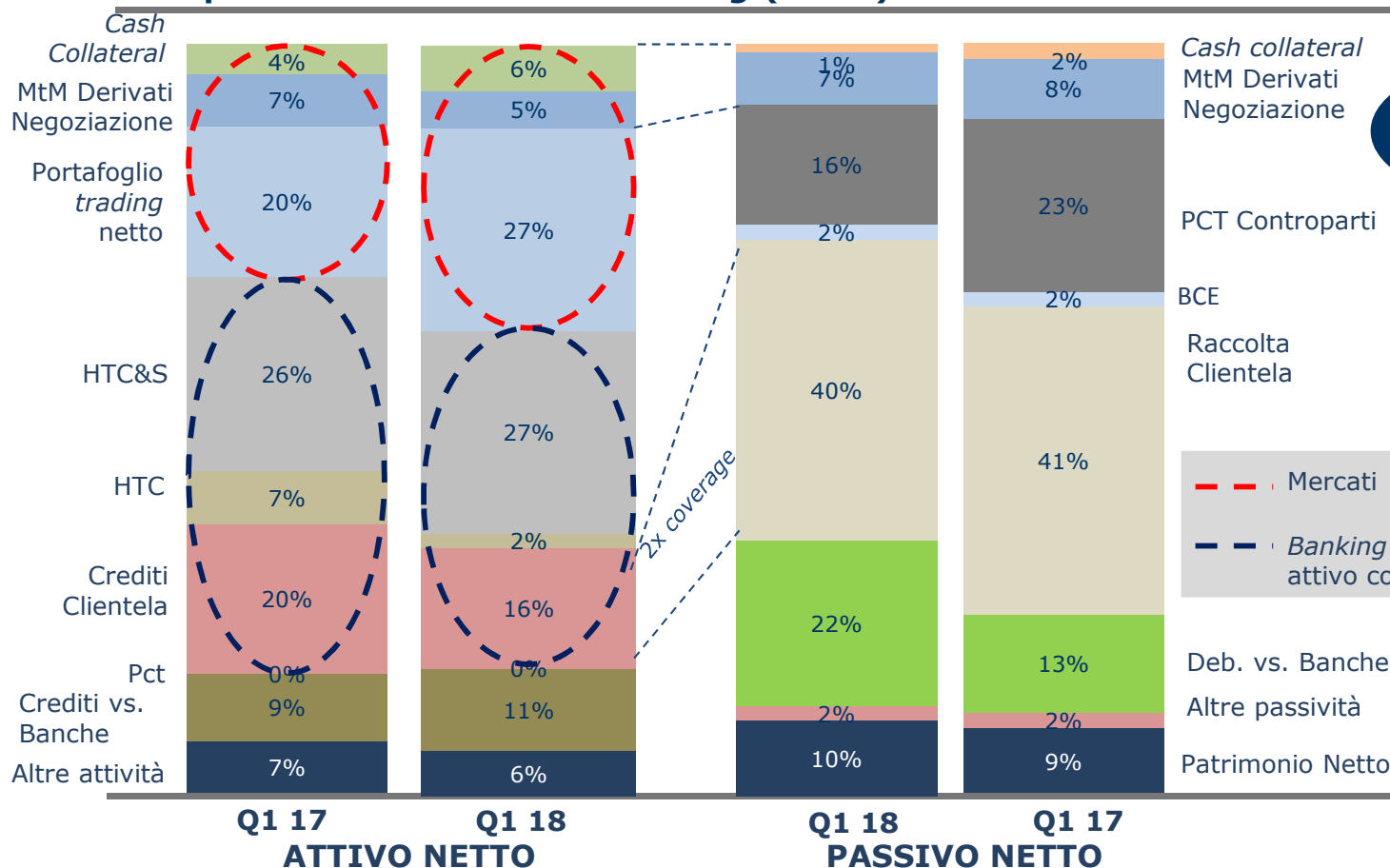
\* Masse al netto di quelle depositate presso Banca Profilo

# ALM: attivo ben diversificato tra *banking book*, *trading* e crediti commerciali; *funding mix* equilibrato a copertura dell'attivo

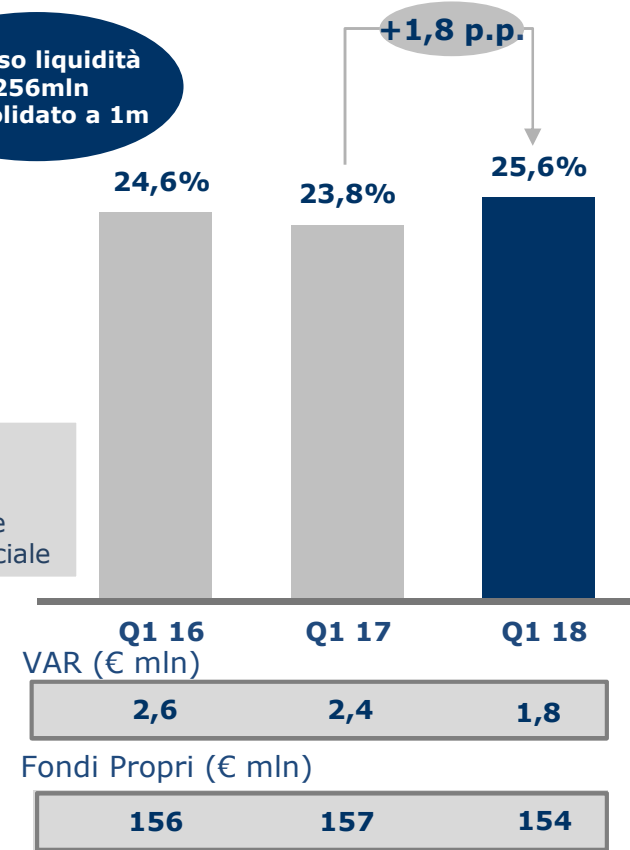


### Composizione Attivo netto e Funding (€ mln)

### CET 1 capital ratio (%)



**Eccesso liquidità  
€256mln  
Consolidato a 1m**

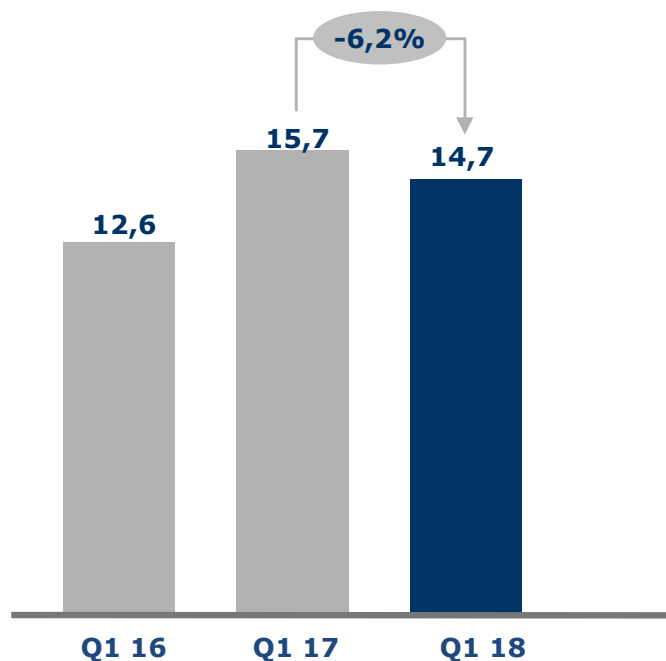


- Incremento della componente mercati, in particolare nel portafoglio di *trading* netto
- **CET 1 al 25,6%** rispetto al 23,8% del Q1 2017 nonostante l'ultima *tranche* di Basilea III

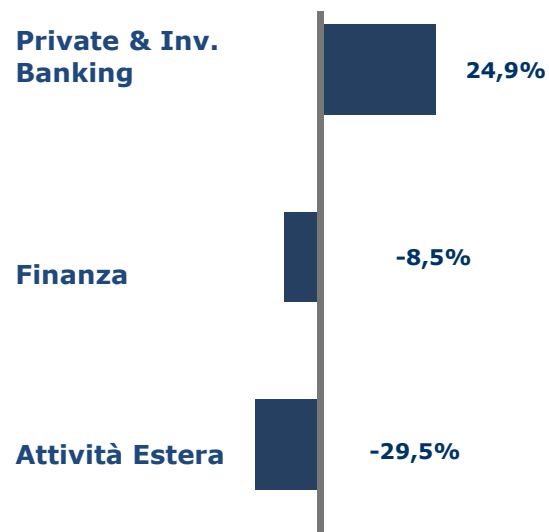
# Ricavi netti e Costi operativi in decremento anno su anno



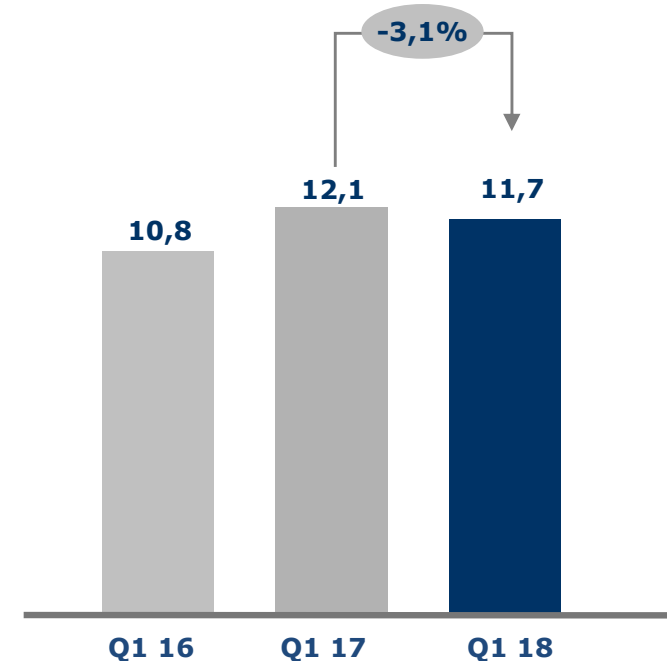
### Ricavi Netti YoY (€mln)



### Ricavi Netti YoY (%)



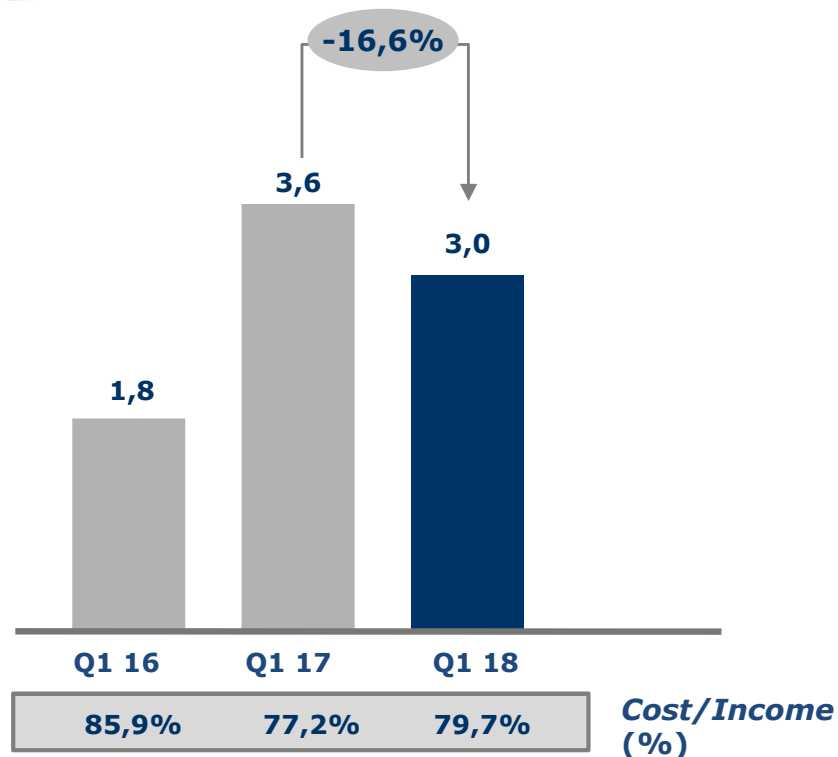
### Costi Operativi YoY (€mln)



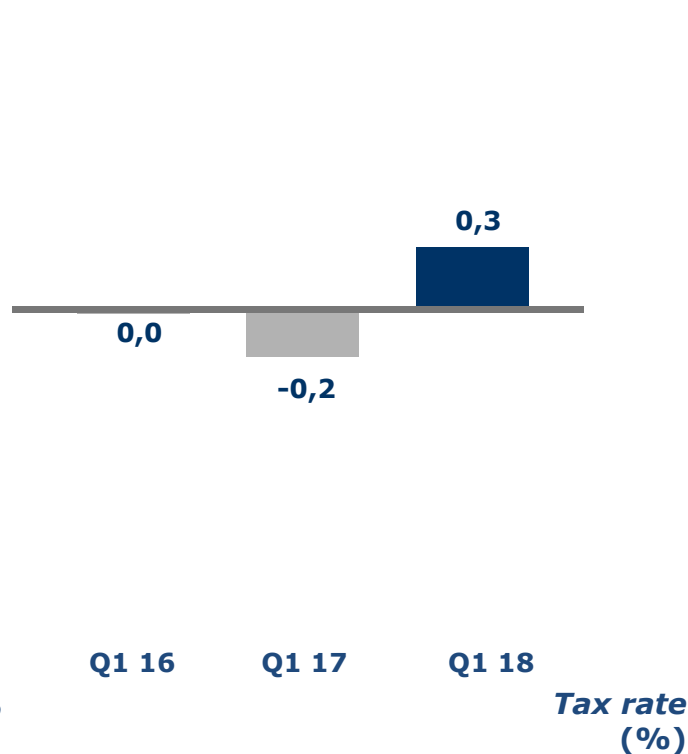
- **Ricavi** in riduzione rispetto al 2017 per la minor contribuzione dell'Attività Estera e della Finanza anche a seguito della *performance* negativa dei mercati
- **Costi operativi** in riduzione rispetto al 2017, in particolare in Banca profilo (-1% YoY), nonostante un incremento nella controllata estera (+10% YoY)

# Risultato operativo in calo e Utile netto in crescita

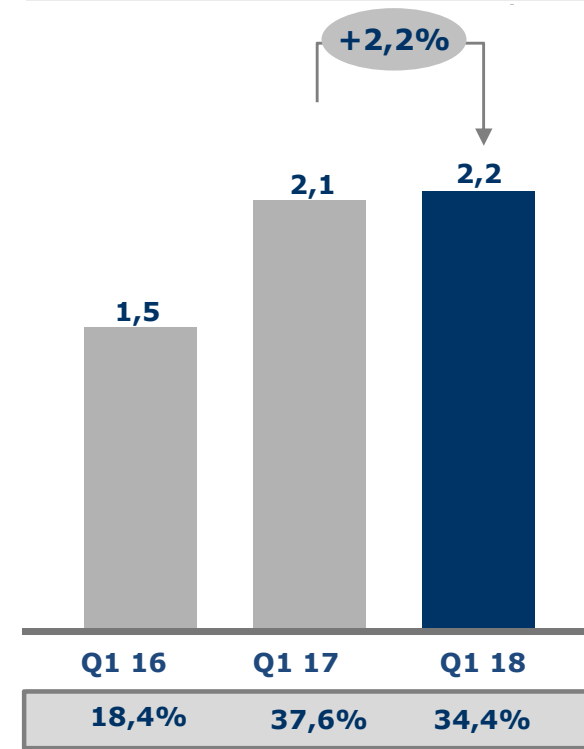
## Risultato di Gestione (€mln)



## Accantonamenti (€mln)



## Utile netto Consolidato (€mln)



- **Risultato di gestione** in flessione rispetto al 2017 per effetto dei minori ricavi
- **Accantonamenti netti** totali a 0,3 milioni positivi per la ripresa di un accantonamento nella controllata estera
- **Utile netto Consolidato** in crescita a 2,2 milioni di euro con un **Tax Rate** in riduzione al 34%

# Agenda

---

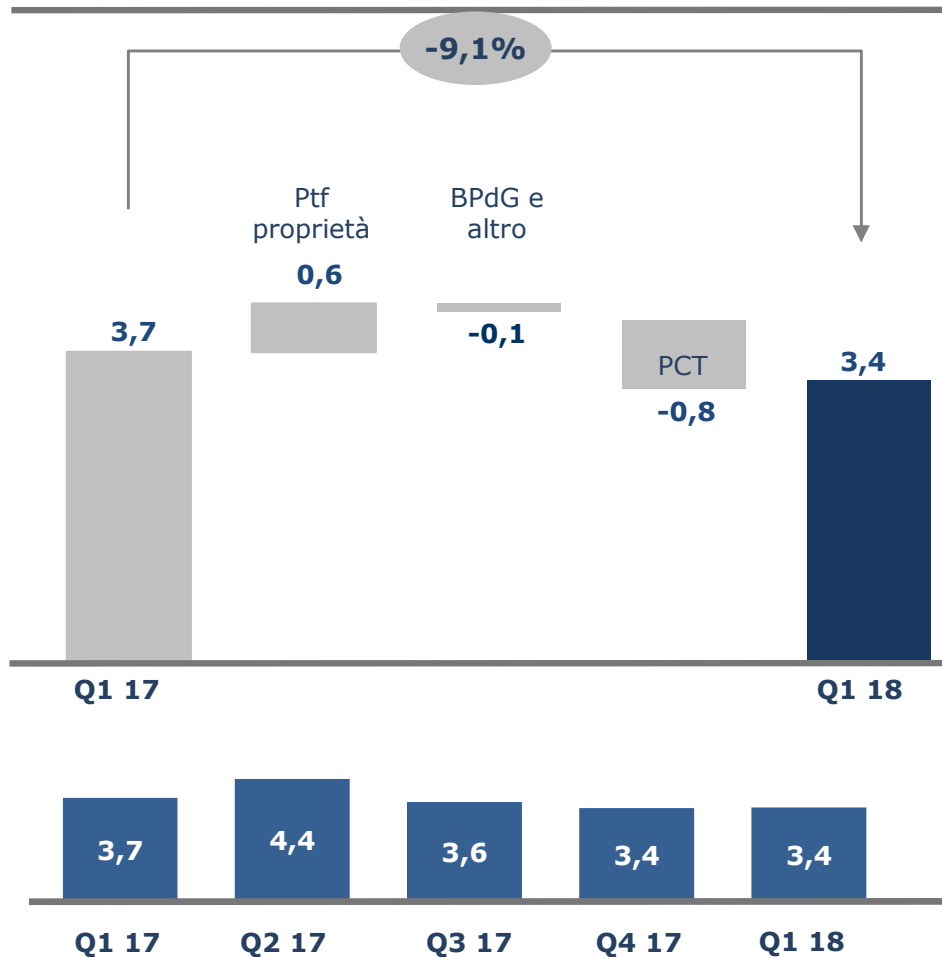


- Sintesi Q1 2018
- **Commento ai risultati Q1 2018**
- Analisi per segmento di *business*
- Conclusioni
- Allegati

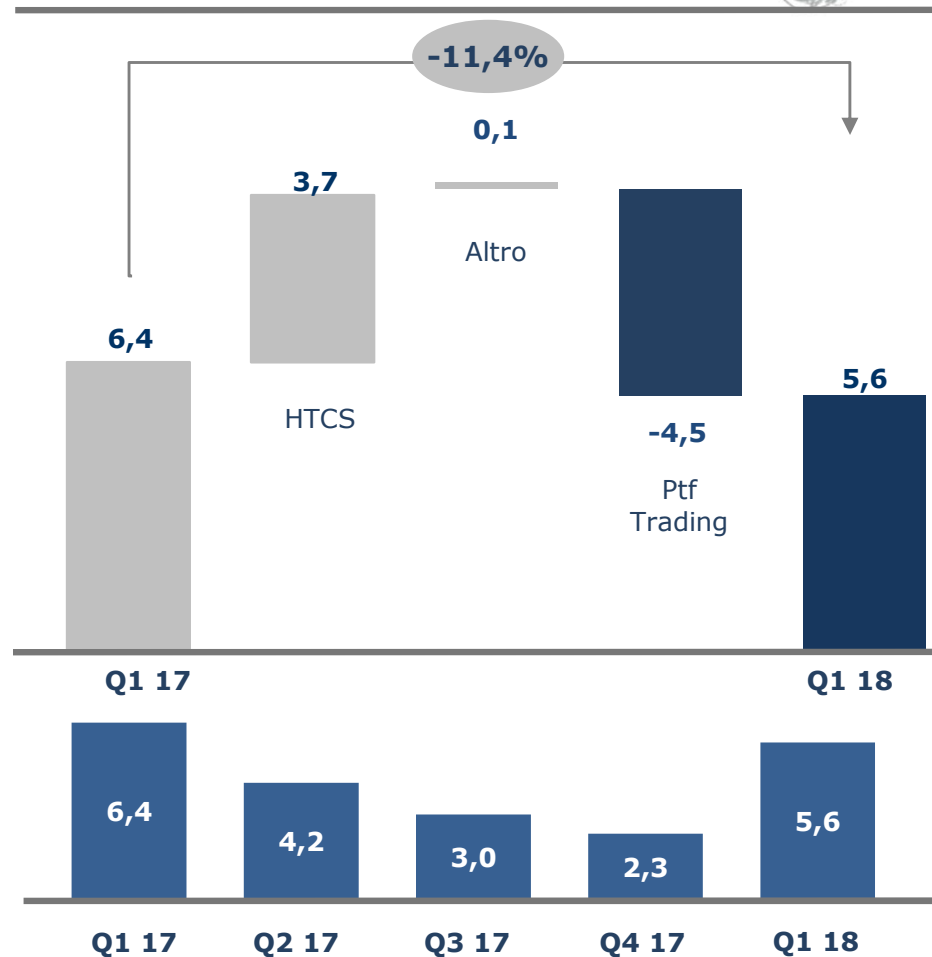


# Margine di interesse e POF in riduzione

## Margine di interesse evoluzione YoY (€mln)



## POF evoluzione YoY (€mln)

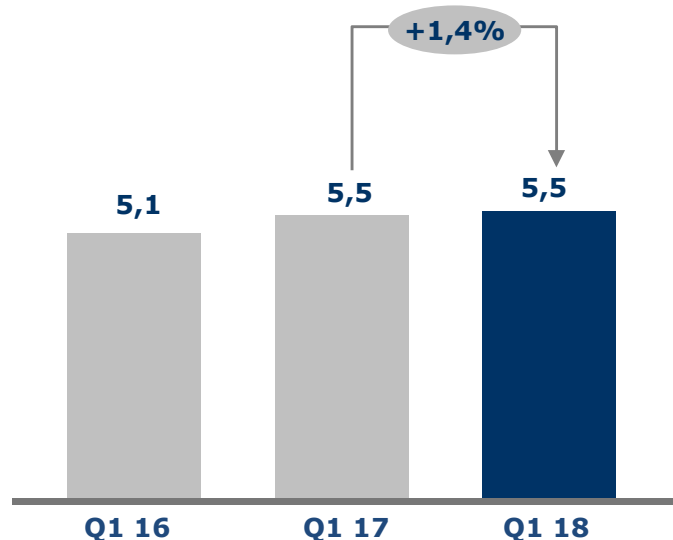


- Margine interesse in calo (-9% YoY) per il **maggiori volumi** relativi ai PCT con controparti
- POF in riduzione (-11% YoY) su un trimestre nel 2017 particolarmente forte per i **risultati negativi** sul portafoglio di *trading*, solo in parte compensati da maggiori realizzi sul portafoglio HTCS

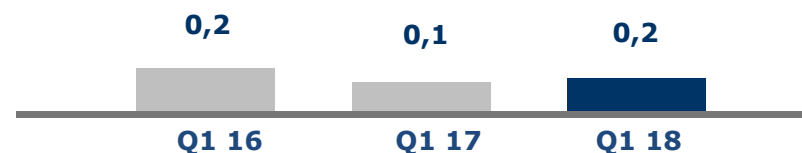
# Commissioni in crescita soprattutto nel Private Banking



Commissioni nette YoY (€mln)

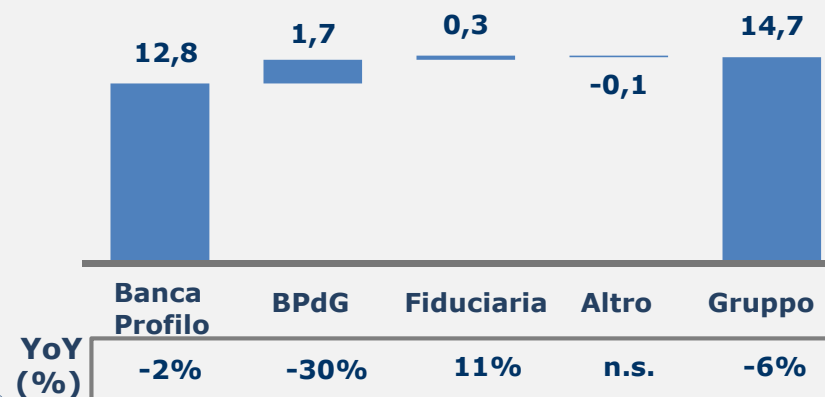


Altri proventi e oneri (€mln)



- **Commissioni in lieve crescita** grazie all'incremento della componente ricorrente nel Private Banking
- Tra le società del Gruppo, ricavi in calo in Banca Profilo e nella controllata svizzera

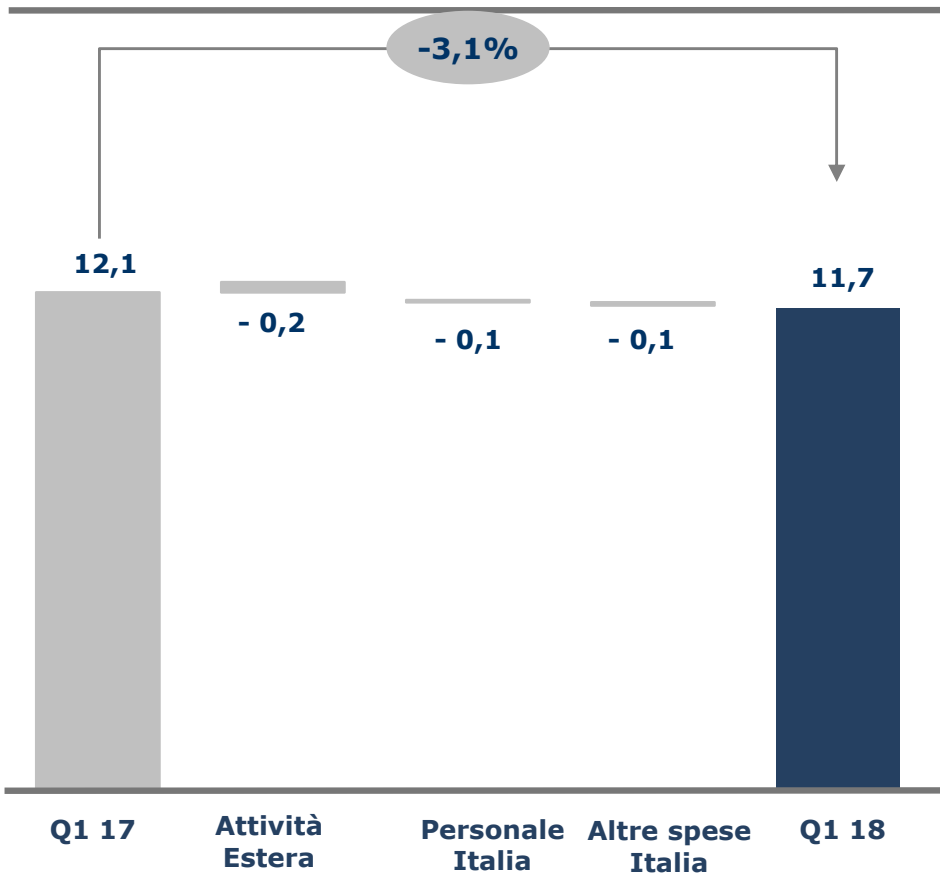
Ricavi Totali per Società (€mln)



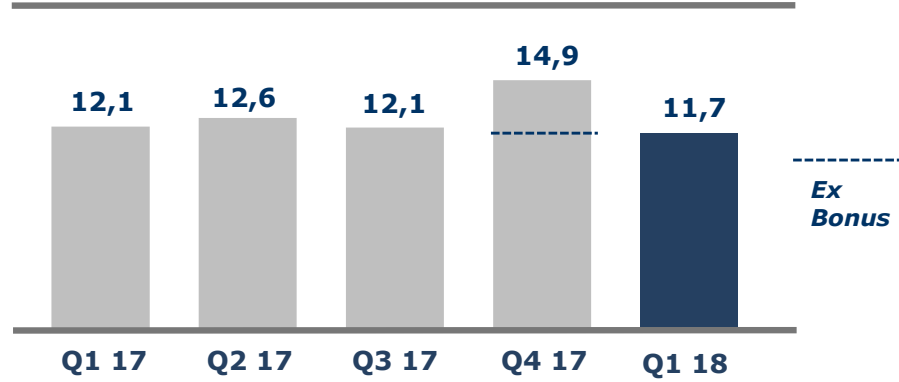
# Costi operativi in riduzione



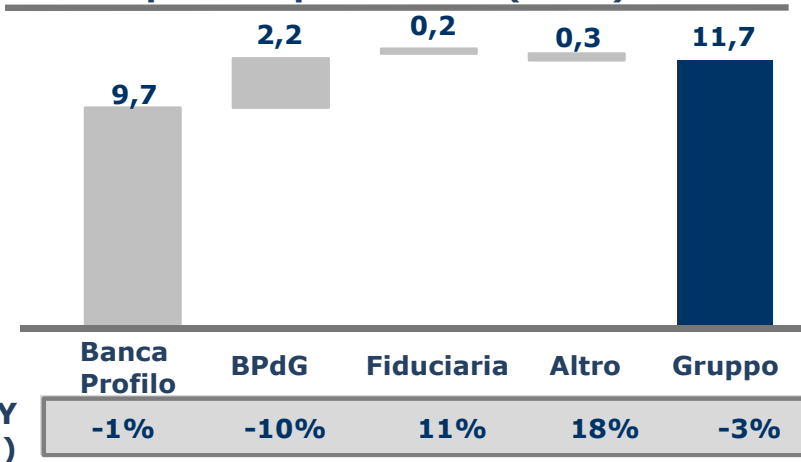
Evoluzione YoY (€mln)\*



Costi Operativi QoQ (€mln)\*



Costi Operativi per Società (€mln)\*



- **Costi operativi consolidati** in riduzione rispetto al 2017 (-3%) sia sulla controllata svizzera che sulla Banca, principalmente sulla componente delle spese per il personale
- Contabilizzato in Q1, come nel 2017, il **contributo al FRN** per 0,7 mln

# Agenda

---

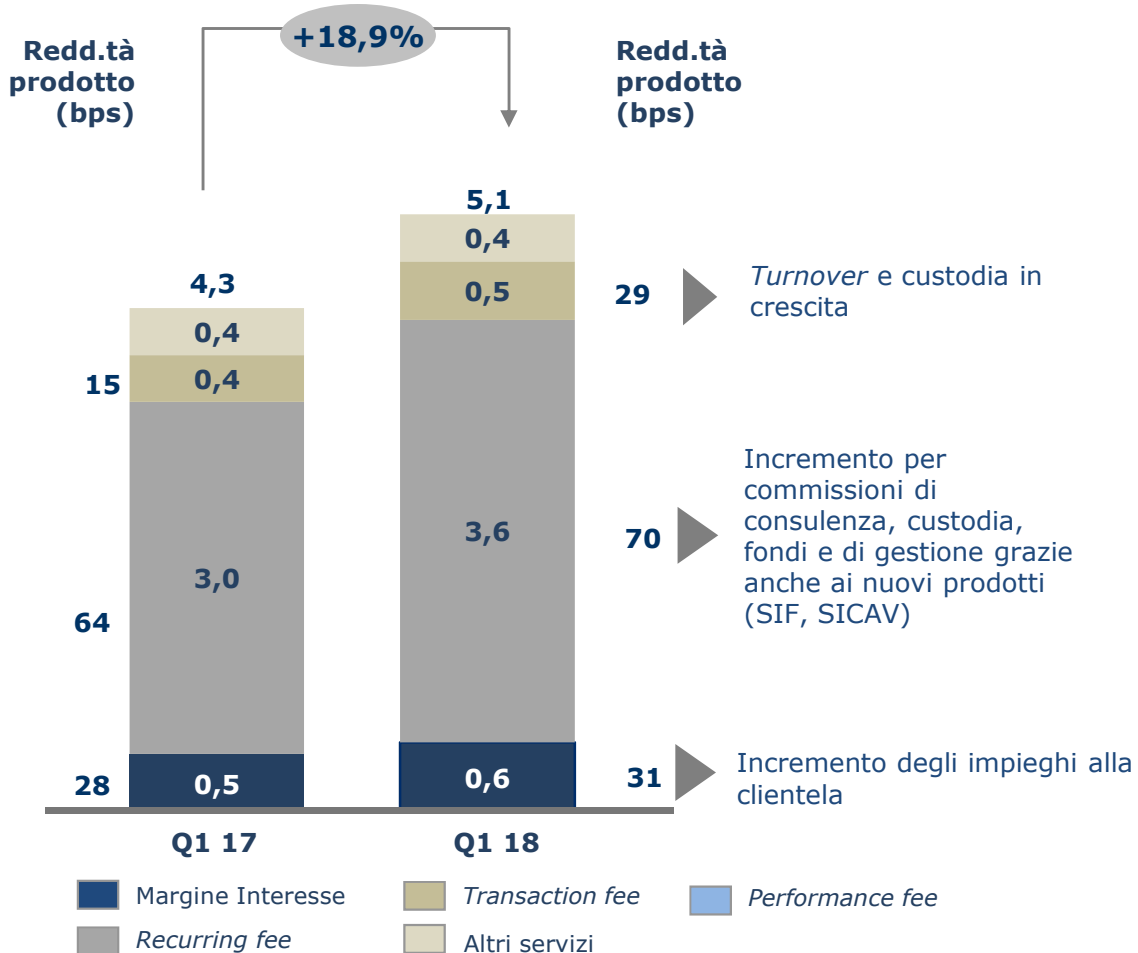


- Sintesi Q1 2018
- Commento ai risultati Q1 2018
- **Analisi per segmento di *business***
- Conclusioni
- Allegati

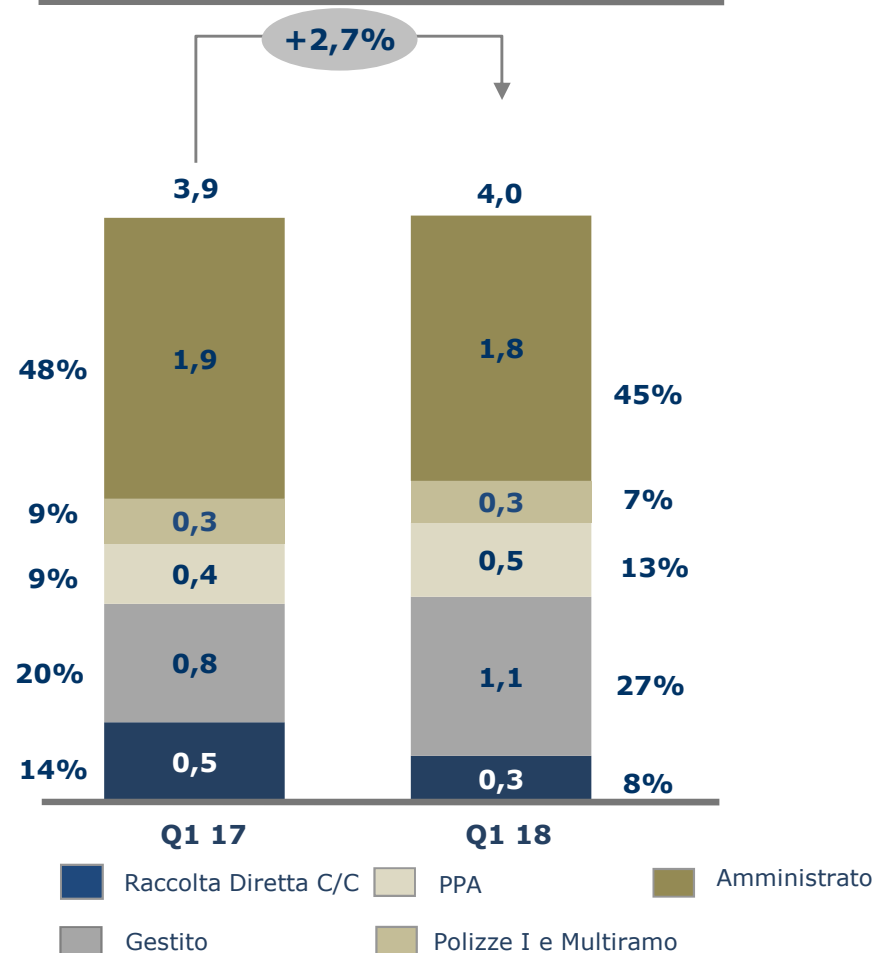
# Il Private & Investment Banking registra ricavi in crescita



## Evoluzione e Composizione ricavi (€mln)



## Raccolta Clientela PB & IB (€mld)



- **Ricavi Private & Investment Banking** in crescita del 19% YoY con buona progressione delle fee ricorrenti
- **Raccolta Clientela** in crescita con maggior penetrazione del servizio di gestione e di consulenza avanzata

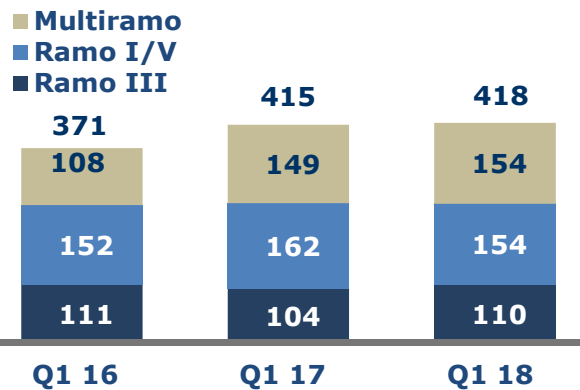
# Buona la raccolta netta; prosegue il collocamento di polizze, fondi e lo sviluppo del servizio PPA

## Raccolta netta 3M 18 (€mln)



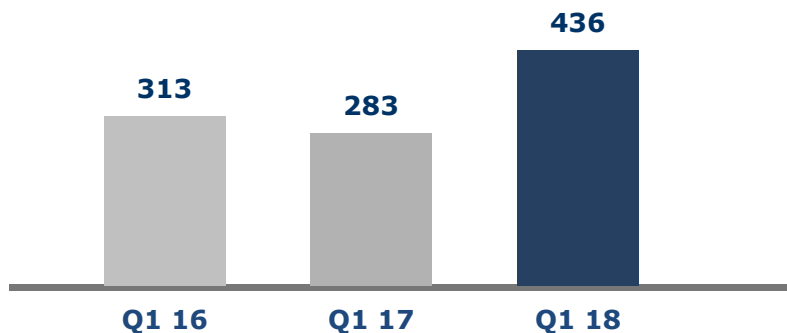
- Positiva la **raccolta netta sui clienti privati**, sia da **raccolta organica** sia da **nuovi ingressi**
- **Raccolta istituzionale** positiva anche grazie all'apporto di liquidità da clienti istituzionali

## Masse in Prodotti Assicurativi (€mln)



- **Sviluppo del comparto assicurativo** crescita concentrata sulla Multiramo e Ramo III in sostituzione della Ramo I

## Evoluzione Masse in fondi (€ mln)

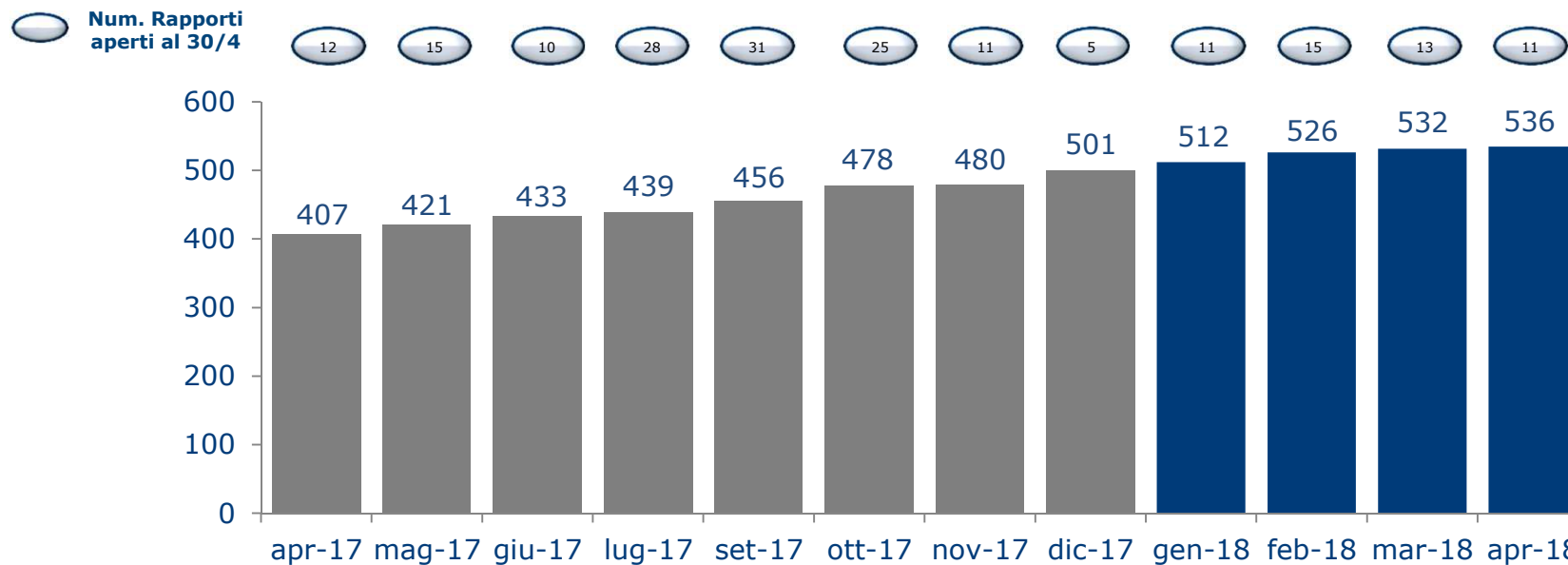


- Le masse **amministrate in fondi** sono in crescita anche grazie alla distribuzione di nuovi prodotti (SIF mobiliare e immobiliare)

# PPA: Evoluzione del servizio




## Evoluzione Masse PPA - €/mln



<b>50 CONTI APERTI</b>	<b>16,5 €/mln</b>
------------------------	-------------------

# Aggiornamento *Club Deal* industriali

## Club Deal QC terme



## Club Deal BiovelocITA



- Nel mese di ottobre 2017 gli investitori individuati da Banca Profilo hanno investito ca. 9 mln € al fianco di WBI per l'acquisto della minoranza (48%) di **QC Terme**, leader italiano nel settore del benessere termale e dell'ospitalità alberghiera.
- I risultati preliminari relativi all'esercizio 2017, superiori alle attese, evidenziano ricavi totali a quota 67,3 mln €, un'*adjusted cash* EBITDA a 12,4 mln € (18,4% dei ricavi) e una posizione finanziaria netta a € 2,9 mln.
- Proseguono i lavori per la realizzazione del centro di Chamonix, la cui apertura è confermata per la fine dell'estate 2018, mentre l'investimento nella Day Spa a New York, che avverrà in due fasi per mitigare il rischio legato allo start-up dell'iniziativa, prevede inizio lavori a giugno 2018 e apertura nel II trimestre del 2019.

- Nel mese di marzo 2017 gli investitori individuati da Banca Profilo hanno investito ca. 6 mln € in **BiovelocITA**, principale acceleratore italiano di *startup* in ambito *biotech-healthcare*.
- BiovelocITA ha avviato nel mese di Marzo 2018 le attività relative al primo *spin-off* di uno dei tre progetti detenuti in portafoglio: Enthera, che si pone l'obiettivo di sviluppare farmaci innovativi per cambiare il paradigma terapeutico nel diabete di tipo.
- Enthera ha finalizzato nel mese di aprile un *Round A* per complessivi 4 mln €, guidato da Soffinova che ha investito ca. 2,5 mln €. Gli investitori di BiovelocITA, raggruppati tramite Arepo Fiduciaria, hanno investito un ammontare pari a ca. 0,5 mln €, in virtù del loro diritto di co-investimento negli *spin-off*.

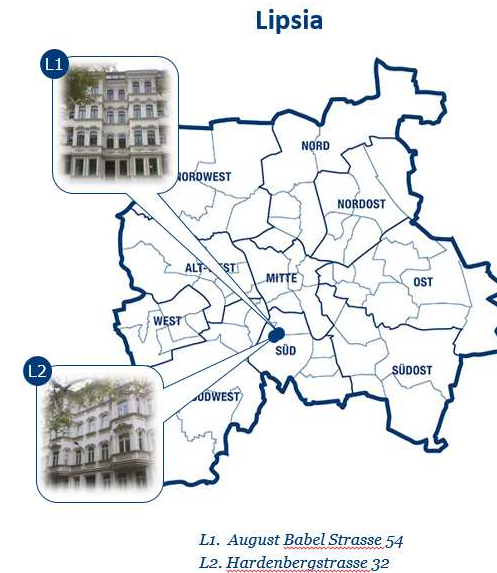
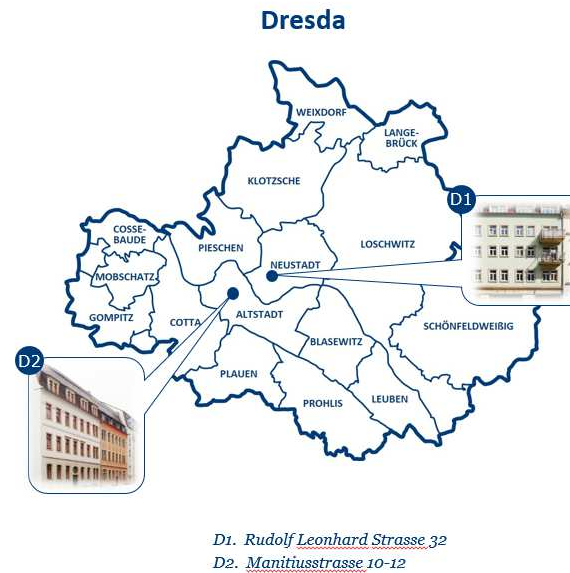
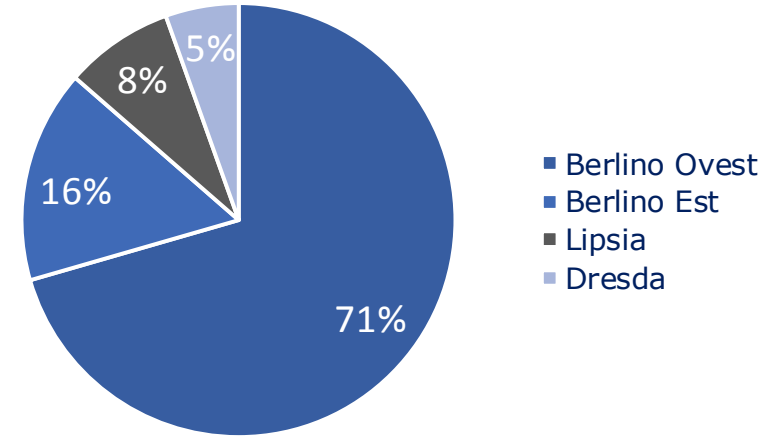


# Aggiornamento Profilo East Germany Real Estate



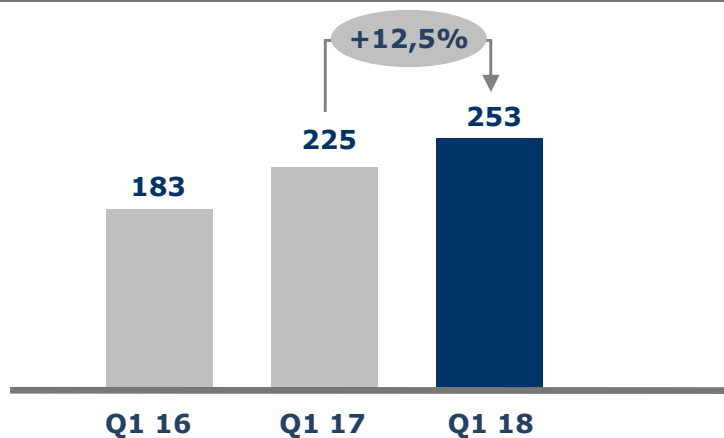
- Prosegue la **fase di costruzione del portafoglio** di Profilo East Germany Real Estate, arrivato con gli ultimi acquisti a quota **72,4 mln €** (tasse e costi di acquisizione esclusi) rispetto a un obiettivo di investimento complessivo di circa 130-140 mln €
- **Molto buono** il primo riscontro dall'attività di commercializzazione al dettaglio (vendite per 4,1 mln € e riserve per ulteriori 2,9 mln €), in quanto raggiunto in **poche settimane** e su una **porzione limitata dello stock** (la maggior parte del portafoglio non ha ancora completato l'iter del frazionamento catastale o non è stata per scelta ancora messa in vendita)

**Ripartizione del portafoglio al 30/4/2018**  
(book value)



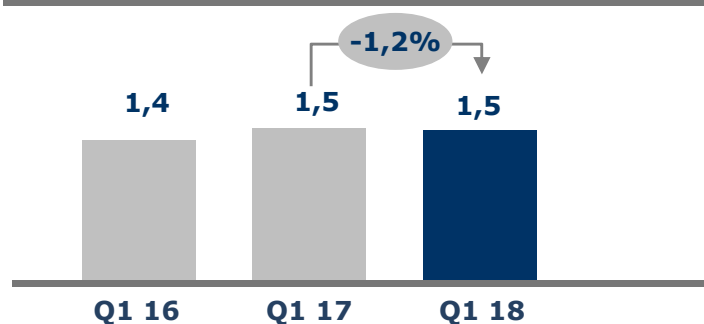
# Altri indicatori del Private Banking: crediti privati, attività fiduciaria e *investment banking* in crescita

## Crediti privati (€mln)



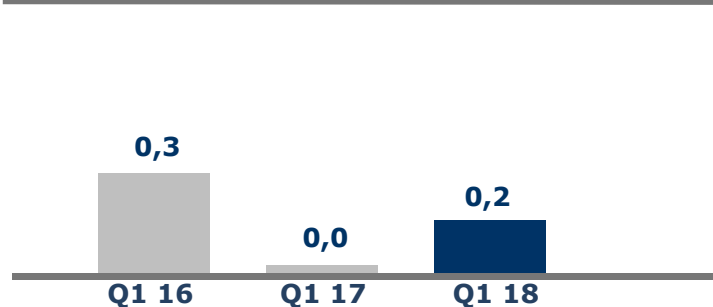
- **Crediti** a clientela *private* in crescita (+12% YoY)
- **Lombard** in aumento a 232 milioni di euro (+11% YoY) e **mutui** in aumento del 26% a 21 milioni di euro

## Masse fiduciarie lorde (€mld)



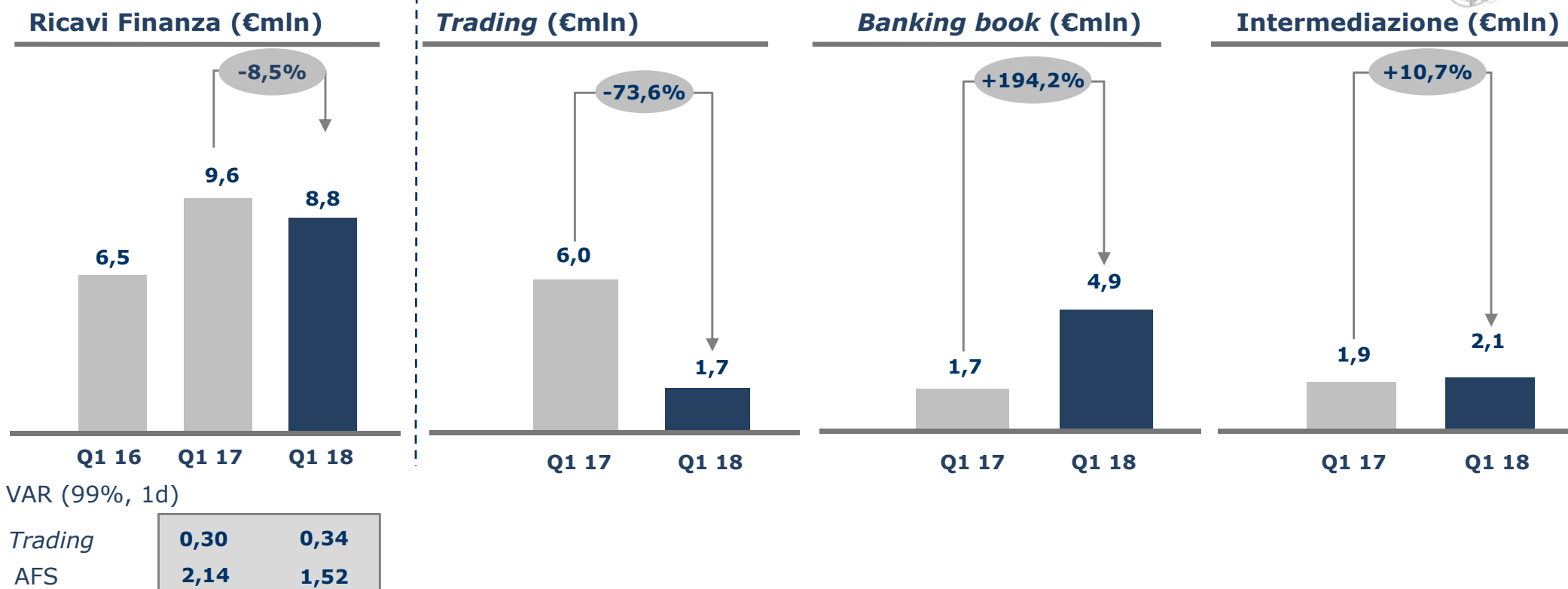
- **Masse fiduciarie lorde** in lieve flessione a seguito della chiusura di alcuni *escrow account*
- **Ricavi** per 0,3 milioni di euro nel Q1 2018 (+10,8% YoY)

## Ricavi netti *Investment banking* (€mln)



- Per l'*Investment Banking*, ricavi in crescita grazie a mandati ECM/DCM chiusi nei trimestri precedenti e all'attivazione di *corporate lending*

# Finanza in lieve riduzione, nonostante *performance* negative in tutti i principali mercati

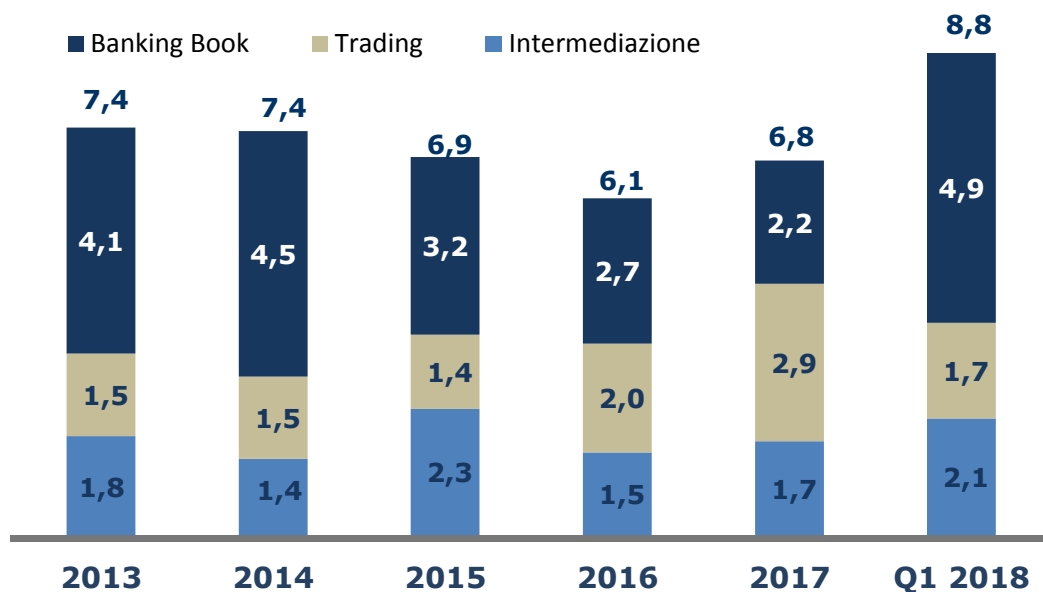


- **La performance dell'area Mercati** è in leggera riduzione in conseguenza della volatilità e della performance negativa dei principali mercati. Il decremento nelle attività di *trading* è anche legato all'impatto dei principi IFRS. L'incremento del *Banking Book* è legato alla presa di profitto su alcune posizioni costruite nel 2017
- In crescita i ricavi da intermediazione soprattutto **in relazione alla asset class del credito (+42%)**

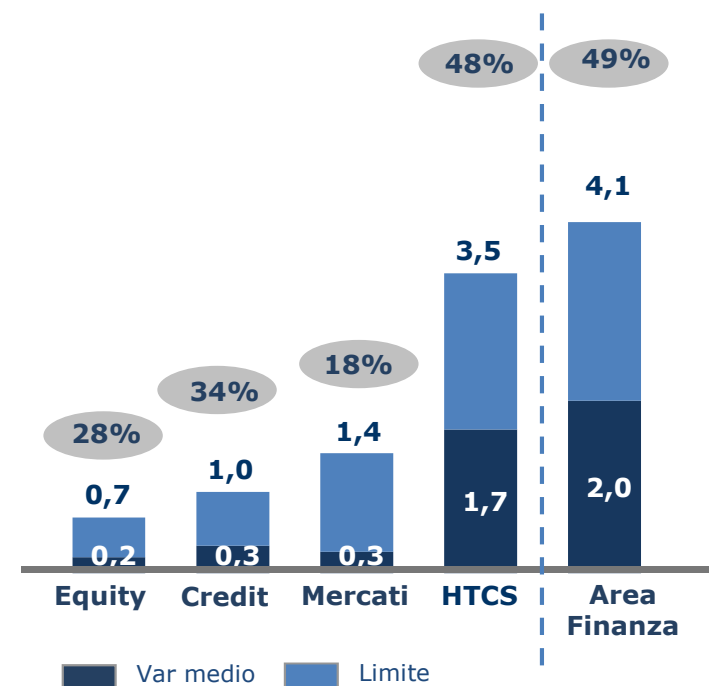
# Trend trimestrali e VAR



## Ricavi trimestrali medi (€mln)



## Assorbimento medio VaR 3M 2018 (€mln; %)

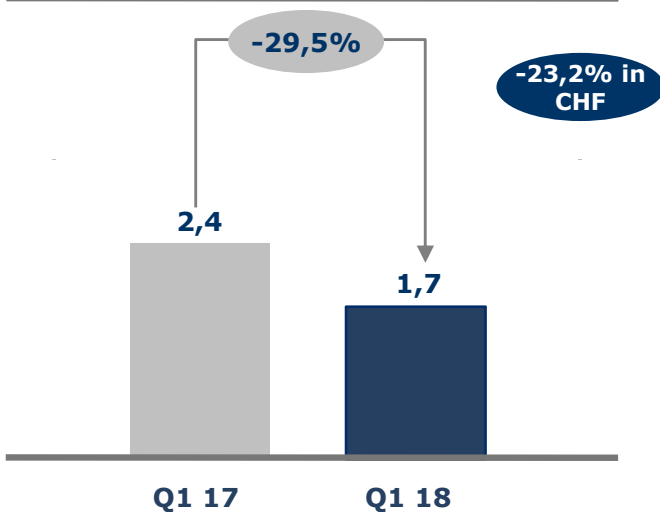


- Riattivato il trend positivo dei **ricavi trimestrali medi** e mantenuta la ridotta volatilità
- **Assorbimento medio dei rischi** ampiamente al di sotto dei limiti da Regolamento

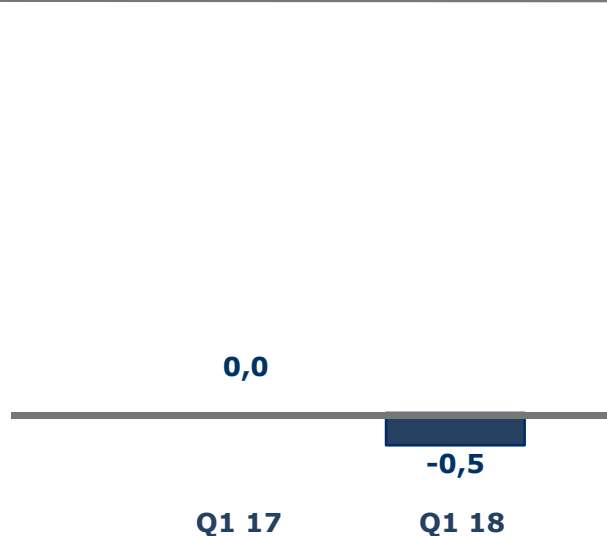
# Attività Estera in flessione, nonostante la crescita delle masse private



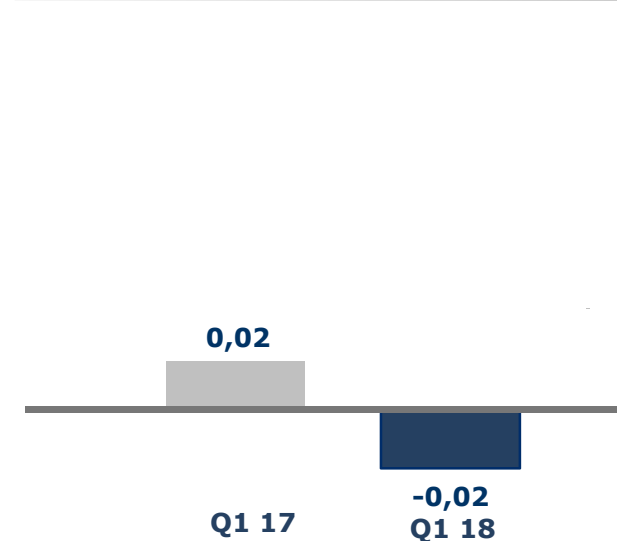
## Ricavi (€mln)



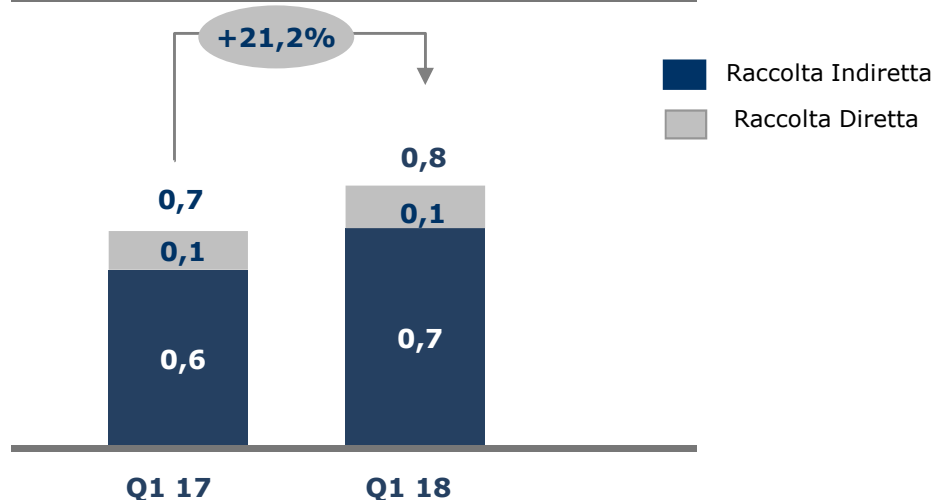
## Risultato Operativo (€mln)



## Utile netto (€mln)



## Totale Masse (€mld)



- Masse **dell'Attività Estera in crescita** del 21% YoY con raccolta netta di 149 mln di Euro nel periodo
- *Economics* in calo a causa della mancata contribuzione dell'intermediazione. A partire dal mese di giugno sarà operativo il *team* proveniente dalla società Dynagest
- Positivo il contributo del **team di di Private Banking** con una crescita dei ricavi YoY del 28% (+39% in CHF)
- In corso la finalizzazione dell'acquisto di Dynagest previsto per fine giugno

# Tinaba: le attività del primo trimestre

---

## □ Accordi commerciali

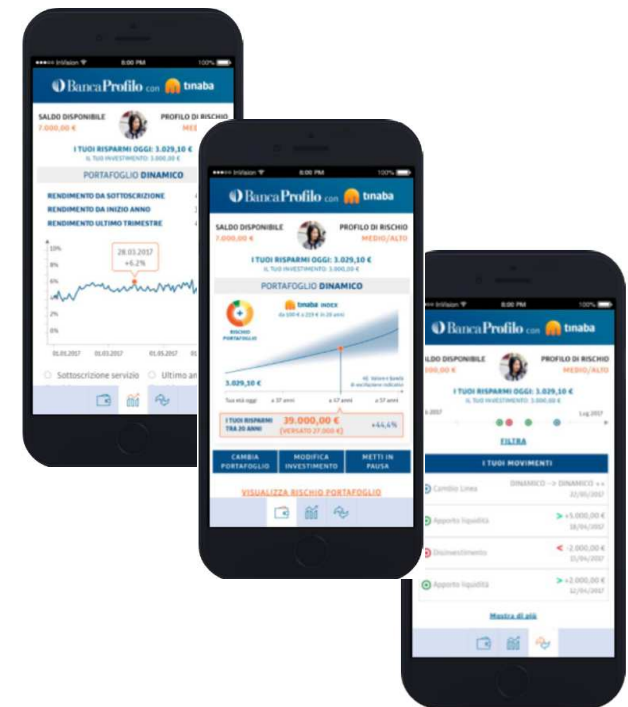
- Attivata la *partnership* tra Tinaba, Banca e URI Service, che gestisce il **02-6969 a Milano** e il **06-3570 a Roma** con un totale di circa 5.000 vetture, per consentire il pagamento dei Taxi tramite Tinaba
- Concluso il convenzionamento con SNAG – Sindacato provinciale autonomo giornalai – per la creazione **dell'edicola del futuro** che vede **Tinaba quale strumento di pagamento digitale** presso gli edicolanti di Milano e provincia

## □ Ottimizzazione dell'App

- Avviato il rilascio della **nuova architettura 2.0**, il passaggio dalla vecchia architettura monolitica alla nuova architettura a micro-servizi consentirà di:
  - accorciare i tempi di rilascio delle nuove funzionalità
  - rendere più veloce l'App

# Tinaba: il Lancio del Robo Gestioni

- Nel **mese di giugno** è pianificato il lancio del servizio di **Robo Gestioni** completamente fruibile da mobile, dalla sottoscrizione al monitoraggio dell'investimento
  - Saranno offerte ai clienti **16 linee di Gestione** in ETF derivanti dall'eccellenza di Banca Profilo nell'ambito del Risparmio Gestito
  - Il servizio è stato realizzato utilizzando la **tecnologia più avanzata** che coniuga efficienza per la Banca e *pricing* competitivo per il cliente
  - Tutte le funzionalità saranno disponibili da App garantendo la massima **facilità di utilizzo**



# Agenda

---



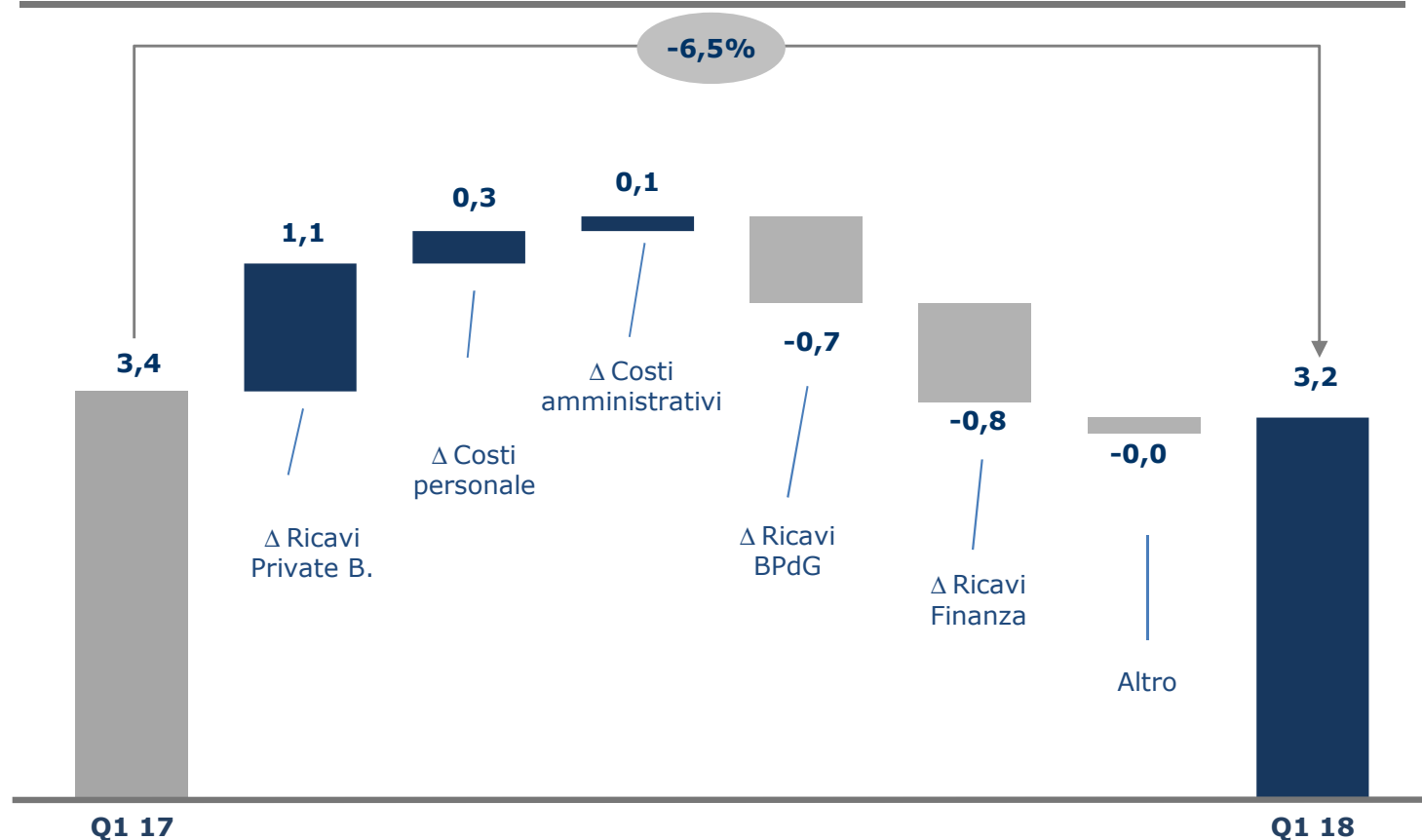
- Sintesi Q1 2018
- Commento ai risultati Q1 2018
- Analisi per segmento di *business*
- **Conclusioni**
- Allegati



# Utile di esercizio al lordo delle imposte



## Risultato al lordo delle imposte YoY (€mln)



- **Risultato al lordo delle imposte** in lieve flessione (-7% YoY) soprattutto a causa della diminuzione dei ricavi nella controllata estera e della finanza, nonostante la crescita dei ricavi nel Private Banking ed il controllo dei costi relativi al personale ed amministrativi

# Aggiornamenti progettuali e normativi



## Progettuali/evolutivi/strategici

- Attivato il progetto di migrazione a Murex 3 (€ 2,0 mln capex)
- Avviati i progetti di efficientamento operativo «Paperless» e «Automa»
- Riattivato il comitato «Customer Experience»
- In corso l'evoluzione della consulenza avanzata PPA verso la firma digitale nei fondi (€ 600K Capex)



- Lanciato a Maggio il fondo SIF Profilo Credit Arbitrage
- In finalizzazione l'avvio dei Certificates Banca Profilo



- In fase di autorizzazione l'acquisizione di Dynagest da parte di BPdG
- In corso la ricerca di partner di «Produzione» e *fintech* in Italia

## Normativi

- Completati gli adempimenti alla nuova normativa Mifid 2, in chiusura le ultime *contingency* (€ 420K e 190 rimanenti)
- Effettuata la First Time Adaption (FTA) agli IFRS9 con limitati impatti sul patrimonio (-0,006% CET 1 ratio)
- In corso il progetto di adeguamento alla GDPR (normativa Privacy) con supporto di KPMG e PLS
- In atto l'adeguamento alla IV Direttiva Antiriciclaggio con supporto di Nike Consulting
- Completate le prime attività di adeguamento alla normativa PSDC e in corso gli ulteriori interventi



- Sintesi Q1 2018
- Commento ai risultati Q1 2018
- Analisi per segmento di *business*
- Conclusioni
- Allegati

# Principali Dati Consolidati



## PRINCIPALI DATI CONSOLIDATI

	03 2018	03 2017	Variazione YoY		12 2017
			Assoluta	%	
<b>DATI ECONOMICI RICLASSIFICATI (Euro '000)</b>					
Margine d'interesse	3.396	3.736	-339	-9,1	15.116
Totale ricavi netti	14.735	15.704	-970	-6,2	59.893
Risultato della gestione operativa	2.985	3.578	-593	-16,6	8.169
Risultato ante imposte	3.167	3.384	-218	-6,4	7.812
<b>Risultato netto</b>	<b>2.152</b>	<b>2.105</b>	<b>47</b>	<b>2,2</b>	<b>5.224</b>
<b>DATI PATRIMONIALI RICLASSIFICATI (Euro '000)</b>					
Crediti verso clientela	299.113	262.097	37.016	14,1	374.455
Attività finanziarie	1.092.340	1.269.261	-176.921	-13,9	1.012.904
<b>Totale Attivo</b>	<b>1.828.679</b>	<b>1.963.080</b>	<b>-134.401</b>	<b>-6,8</b>	<b>1.691.528</b>
Raccolta Diretta (Ex. PCT)	691.523	657.594	33.929	5,2	607.830
Raccolta Indiretta	4.166.731	3.961.137	205.594	5,2	4.145.074
- di cui risparmio gestito	922.672	756.931	165.741	21,9	922.543
- di cui risparmio amministrato	2.563.967	2.653.202	-89.235	-3,4	2.586.382
- di cui attività estera	680.092	551.003	129.089	23,4	636.149
<b>Raccolta complessiva</b>	<b>4.858.254</b>	<b>4.618.731</b>	<b>239.523</b>	<b>5,2</b>	<b>4.752.904</b>
Raccolta Fiduciaria netta	1.101.383	1.121.096	-19.713	-1,8	1.125.664
<b>Raccolta complessiva con Fiduciaria</b>	<b>5.959.638</b>	<b>5.739.828</b>	<b>219.810</b>	<b>3,8</b>	<b>5.878.568</b>
Patrimonio netto di Gruppo	183.266	156.217	27.049	17,3	161.813
<b>ATTIVITA' DI RISCHIO E COEFFICIENTI PATRIMONIALI</b>					
Totale Fondi Propri (Euro '000)	155.006	155.194	-188	-0,1	153.738
Attività di rischio ponderate (Euro '000)	600.275	646.675	-46.400	-7,2	586.925
CET 1 capital ratio%	25,6%	23,8%	1,8		26,0%
Total capital ratio%	25,8%	24,0%	1,8		26,2%
<b>STRUTTURA OPERATIVA</b>					
Numero dipendenti e collaboratori	201	204	-3	-1	200
- di cui Private Banker	48	45	3	7	46
Numero filiali	6	6	0	0	6

# Conto Economico Consolidato Riclassificato



(Importi in migliaia di Euro)

VOCI	03 2018	03 2017	Variazioni	
			Absolute	%
Margine di interesse	3.396	3.736	-339	-9,1
Commissioni nette	5.547	5.471	77	1,4
Risultato netto dell'attività finanziaria e dividendi (1)	5.638	6.362	-724	-11,4
Altri proventi (oneri) di gestione (2)	154	137	17	12,3
<b>Totale ricavi netti</b>	<b>14.735</b>	<b>15.704</b>	<b>-970</b>	<b>-6,2</b>
Spese per il personale	(6.337)	(6.613)	276	-4,2
Altre spese amministrative (3)	(4.956)	(5.089)	133	-2,6
Rettifiche di valore su immobilizzazioni immateriali e materiali	(457)	(425)	-32	7,5
<b>Totale Costi Operativi</b>	<b>(11.749)</b>	<b>(12.126)</b>	<b>377</b>	<b>-3,1</b>
<b>Risultato della gestione operativa</b>	<b>2.985</b>	<b>3.578</b>	<b>-593</b>	<b>-16,6</b>
Accantonamenti netti ai fondi per rischi ed oneri (4)	(77)	(200)	123	-61,7
Rettifiche/riprese di valore nette per rischio di credito relativo a attività finanziarie valutate al costo ammortizzato	275	6	269	n.s
Rettifiche/riprese di valore nette su attività finanziarie valutate al fair value con impatto sulla redditività complessiva (5)	(17)	0	-17	n.s
<b>Utile di esercizio al lordo delle imposte</b>	<b>3.167</b>	<b>3.384</b>	<b>-218</b>	<b>-6,4</b>
Imposte sul reddito dell'operatività corrente	(1.028)	(1.273)	245	-19,3
<b>Utile di esercizio al netto delle imposte</b>	<b>2.139</b>	<b>2.111</b>	<b>28</b>	<b>1,3</b>
(Utile)/perdita di esercizio di pertinenza di terzi	13	(6)	20	n.s
<b>Utile (Perdita) d'esercizio di pertinenza della capogruppo</b>	<b>2.152</b>	<b>2.105</b>	<b>47</b>	<b>2,2</b>

(1) comprende le Voci 70.Dividendi e proventi simili, 80.Risultato netto dell'attività di negoziazione, 90.Risultato netto dell'attività di copertura e 100. Utili e perdite da cessione e riacquisto degli schemi obbligatori di bilancio annuale (Circ.262 Banca d'Italia).

(2) coincide con la Voce 230. Altri oneri/proventi di gestione compresa tra i Costi operativi degli schemi obbligatori di bilancio annuale (Circ.262 Banca d'Italia) al netto del recupero dei bolli a carico della Clientela.

(3) La voce Altre spese amministrative è esposta al netto del recupero dei bolli a carico della Clientela.

(4) coincide con la Voce 200. Accantonamenti netti ai fondi per rischi ed oneri compresa tra i Costi operativi degli schemi obbligatori di bilancio annuale (Circ. 262 Banca d'Italia).

(5) comprende la Voce 130 b).Rettifiche/riprese di valore nette per rischio credito relativo a attività finanziarie valutate al fair value con impatto sulla redditività complessiva e la Voce 250. Utili/perdite delle partecipazioni degli schemi obbligatori di bilancio annuale (Circ.262 Banca d'Italia).

# Conto Economico Consolidato Riclassificato - Evoluzione Trimestre



(Importi in migliaia di Euro)

Voci	03 2018	12 2017	09 2017	06 2017	03 2017
Margine di interesse	3.396	3.370	3.593	4.418	3.736
Commissioni nette	5.547	8.294	6.312	8.180	5.471
Risultato netto dell'attività finanziaria e dividendi (1)	5.638	2.347	3.040	4.190	6.362
Altri proventi (oneri) di gestione (2)	154	49	299	96	137
<b>Totale ricavi netti</b>	<b>14.735</b>	<b>14.060</b>	<b>13.245</b>	<b>16.884</b>	<b>15.704</b>
Spese per il personale	(6.337)	(9.668)	(6.799)	(7.745)	(6.613)
Altre spese amministrative (3)	(4.956)	(4.541)	(4.795)	(4.448)	(5.089)
Rettifiche di valore su immobilizzazioni immateriali e materiali	(457)	(692)	(460)	(450)	(425)
<b>Totale Costi Operativi</b>	<b>(11.749)</b>	<b>(14.901)</b>	<b>(12.054)</b>	<b>(12.643)</b>	<b>(12.126)</b>
<b>Risultato della gestione operativa</b>	<b>2.985</b>	<b>(841)</b>	<b>1.191</b>	<b>4.241</b>	<b>3.578</b>
Accantonamenti netti ai fondi per rischi ed oneri (4)	(77)	0	(10)	50	(200)
Rettifiche/riprese di valore nette di attività finanziarie valutate al costo ammortizzato	275	184	(60)	(257)	6
Rettifiche/riprese di valore nette su attività finanziarie valutate al fair value con impatto sulla redditività complessiva (5)	(17)	(24)	(0)	(46)	0
<b>Utile di esercizio al lordo delle imposte</b>	<b>3.167</b>	<b>(681)</b>	<b>1.121</b>	<b>3.988</b>	<b>3.384</b>
Imposte sul reddito dell'operatività corrente	(1.028)	354	(491)	(945)	(1.273)
<b>Utile di esercizio al netto delle imposte</b>	<b>2.139</b>	<b>(327)</b>	<b>630</b>	<b>3.043</b>	<b>2.111</b>
(Utile) / perdita del periodo di pertinenza di terzi	13	(207)	113	(133)	(6)
<b>Utile (perdita) del periodo di pertinenza della capogruppo</b>	<b>2.152</b>	<b>(534)</b>	<b>743</b>	<b>2.910</b>	<b>2.105</b>

(1) comprende le Voci 70.Dividendi e proventi simili, 80.Risultato netto dell'attività di negoziazione, 90.Risultato netto dell'attività di copertura e 100. Utili e perdite da cessione e riacquisto degli schemi obbligatori di bilancio annuale (Circ.262 Banca d'Italia).

(2) coincide con la Voce 230. Altri oneri/proventi di gestione compresa tra i Costi operativi degli schemi obbligatori di bilancio annuale (Circ.262 Banca d'Italia) al netto del recupero dei bolli a carico della Clientela.

(3) La voce Altre spese amministrative è esposta al netto del recupero dei bolli a carico della Clientela.

(4) coincide con la Voce 200. Accantonamenti netti ai fondi per rischi ed oneri compresa tra i Costi operativi degli schemi obbligatori di bilancio annuale (Circ. 262

(5) comprende la Voce 130 b).Rettifiche/riprese di valore nette per rischio credito relativo a attività finanziarie valutate al fair value con impatto sulla redditività complessiva e la Voce 250. Utili/perdite delle partecipazioni degli schemi obbligatori di bilancio annuale (Circ.262 Banca d'Italia).



# Distribuzione per Settore di Attività



## A. SCHEMA PRIMARIO

### A.1 Distribuzione per settori di attività: dati economici

	Private & Investment Banking	Finanza	Attività Estera	Canali Digitali	Corporate Center	Totale 03 2018
Margine Interesse	673	2.418	550	0	(244)	3.396
Altri ricavi netti	4.386	6.377	1.162	(32)	(552)	11.339
<b>Totale ricavi netti</b>	<b>5.059</b>	<b>8.795</b>	<b>1.711</b>	<b>(32)</b>	<b>(797)</b>	<b>14.735</b>
Totale Costi Operativi	(3.600)	(1.547)	(2.167)	(512)	(3.923)	(11.749)
<b>Risultato della gestione operativa</b>	<b>1.458</b>	<b>7.248</b>	<b>(456)</b>	<b>(544)</b>	<b>(4.721)</b>	<b>2.985</b>

## A. SCHEMA PRIMARIO

### A.1 Distribuzione per settori di attività: dati economici

	Private Banking	Finanza	Attività Estera	Canali Digitali	Corporate Center	Totale 03 2017
Margine Interesse	521	3.347	336	0	(468)	3.736
Altri ricavi netti	3.735	6.264	2.092	0	(122)	11.970
<b>Totale ricavi netti</b>	<b>4.256</b>	<b>9.611</b>	<b>2.428</b>	<b>0</b>	<b>(590)</b>	<b>15.704</b>
Totale Costi Operativi	(3.573)	(2.220)	(2.411)	(489)	(3.431)	(12.126)
<b>Risultato della gestione operativa</b>	<b>683</b>	<b>7.392</b>	<b>16</b>	<b>(489)</b>	<b>(4.022)</b>	<b>3.578</b>

# Riferimenti

---



Via Cerva 28  
20122 Milano  
Tel. +39 02 58408.1  
[www.bancaprofilo.it](http://www.bancaprofilo.it)

Capitale Sociale Euro 136.794.106,00 i.v.  
Iscrizione al Registro Imprese di Milano, C.F. e P.IVA 09108700155 - [bancaprofilo@legalmail.it](mailto:bancaprofilo@legalmail.it)  
Iscritta all'Albo delle Banche e dei Gruppi bancari  
Aderente al Fondo Interbancario di Tutela dei depositi  
Aderente al Conciliatore Bancario Finanziario e all'Arbitro Bancario Finanziario  
Appartenente al Gruppo bancario Banca Profilo e soggetta all'attività di direzione e coordinamento di Arepo BP S.p.A.


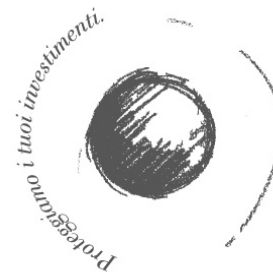


## Disclaimer

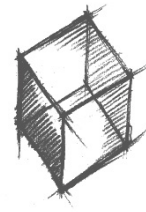

I dati e le informazioni contenuti nel presente documento, redatto da Banca Profilo S.p.A. (la "Banca"), sono forniti con finalità puramente informative e rivestono carattere strettamente riservato e confidenziale.

Il presente documento è destinato all'uso esclusivo di soggetti che abbiano manifestato interesse in relazione allo stesso e non costituisce, pertanto ed in alcun modo, attività pubblicitaria avente ad oggetto prodotti finanziari e/o offerta al pubblico di prodotti finanziari tale da porre un investitore in grado di decidere di acquistare o di sottoscrivere prodotti finanziari.


Non è consentita la riproduzione, distribuzione e pubblicazione, anche parziale, del presente documento e delle informazioni nello stesso contenute senza l'espressa preventiva autorizzazione della Banca, la quale declina ogni responsabilità connessa ad un utilizzo del presente documento per finalità o con modalità diverse da quelle originariamente previste ovvero nei confronti di soggetti differenti da quelli cui lo stesso è stato consegnato.




Soluzioni semplici a problemi complessi.



La trasparenza è un principio senza fine.



Voliamo alto con i piedi per terra.



Siamo una banca diversa dalle altre.

