


# Risultati 2025 – Gruppo Banca Profilo



**Presentazione agli Investitori**

**10 Febbraio 2026**

**Utile netto a € 10 mln**, in aumento del 7,7% YoY

**CET 1 ratio al 26,5%**, tra i più elevati del mercato, a conferma della solidità patrimoniale della Banca. **Patrimonio Netto Consolidato** pari a 166mln (+3,4% rispetto a fine 2024)

Profilo di liquidità su livelli massimi con un indicatore **LCR pari al 1.147%**

**Ricavi netti a € 65mln** in riduzione per la dinamica decrescente dei tassi di interesse e per le minori commissioni legate alla fuoriuscita delle masse della divisione Private Banking. In aumento la Finanza (+2% YoY).

**Costi operativi** in diminuzione del 5% YoY. Nel solo 4Q i costi operativi si riducono dell'11%. In atto misure di contenimento dei costi.

**Raccolta di Gruppo** in calo a seguito dell'uscita dei *banker* nel secondo semestre. Prontamente messe in atto azioni a mitigazione.

L'esercizio è stato **caratterizzato da interventi e poste straordinarie e da un importante riassetto organizzativo** con l'obiettivo di **rafforzare le basi industriali e operative della Banca**, in linea con il Piano Industriale 2026-2028.

## RISULTATI 2025

### UTILE NETTO

**€10mln**

+8% YoY

### CET 1 RATIO

**26,5%**

22,19% a fine 2024

### TOT RICAVI

**€65mln**

-11% YOY

### PATR. NETTO

**€166mln**

(161 mln a fine 2024)

### COST INCOME

**81,3%**

(rettificato delle poste non ricorrenti)

### AUM

**€4,3bn**

-34% vs YE24

# Agenda



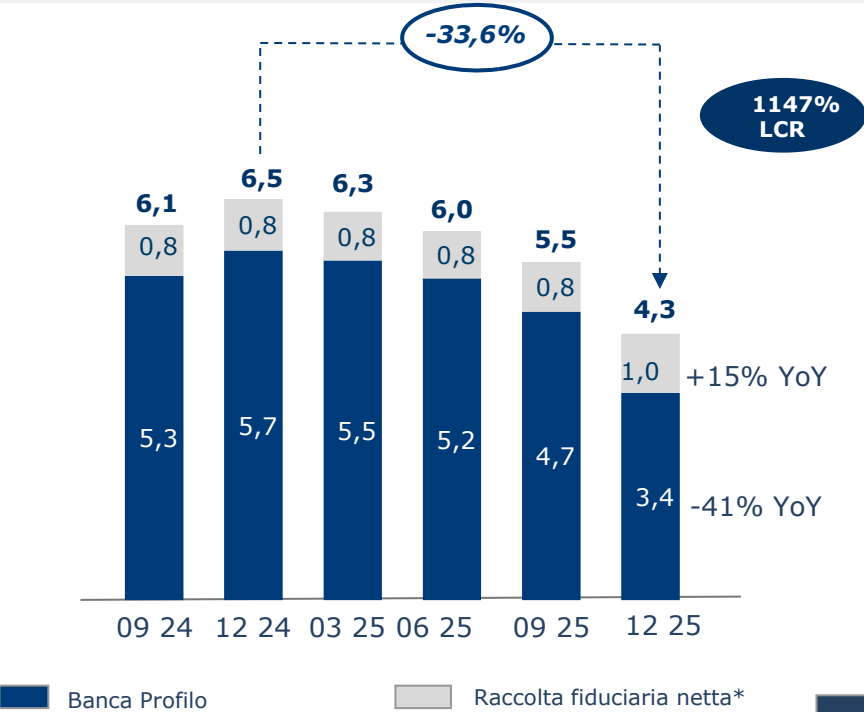
Sintesi 2025



Analisi per segmento di *business*

# Raccolta clientela e attivo patrimoniale in riduzione

TOTALE RACCOLTA CLIENTELA (€ MLD)



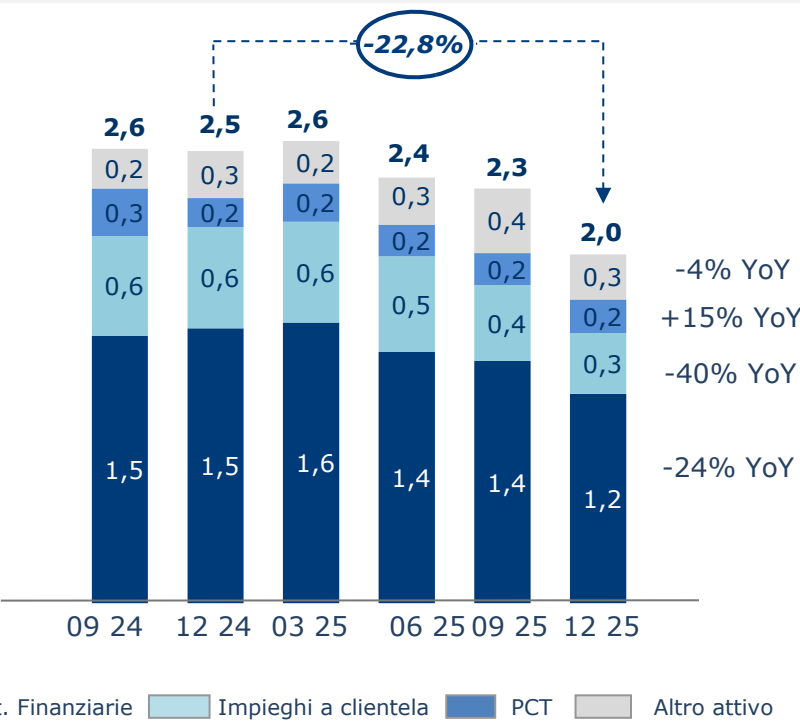
A fine dicembre 2025, la **Raccolta di Gruppo** si attesta a € 4,3 mld, in riduzione di circa € 2,2 mld rispetto a dicembre 2024, principalmente a seguito dell'uscita dei *banker* nel secondo semestre.

Il profilo di **liquidità** rimane elevato con l'indicatore LCR pari a 1.147% a fine dicembre 2025.



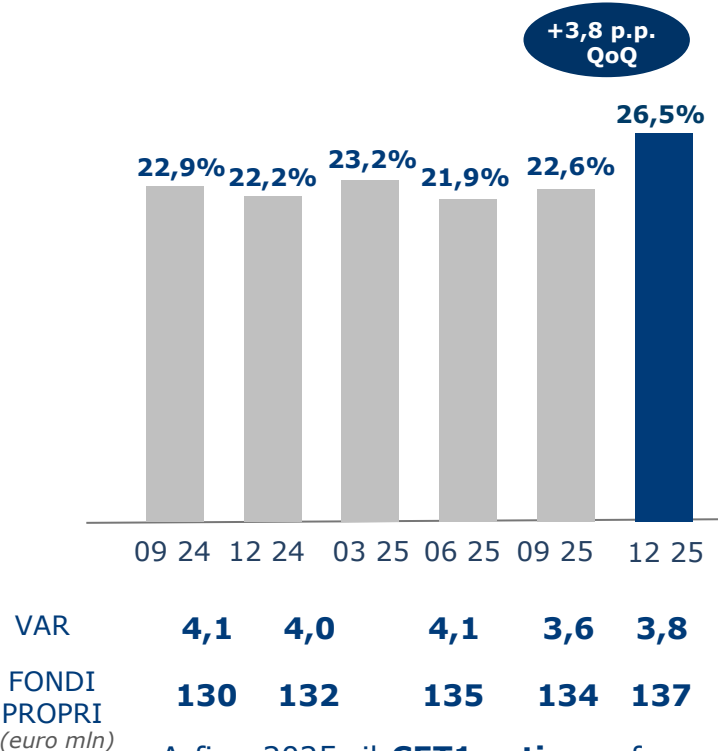
\* Masse al netto di quelle depositate presso Banca Profilo

TOTALE ATTIVO (€ MLD)



Il **Totale attivo** è in calo (-23% YoY) soprattutto nella componente degli **impieghi alla clientela** e per la riduzione registrata sugli strumenti finanziari detenuti nel *trading* e *banking book*

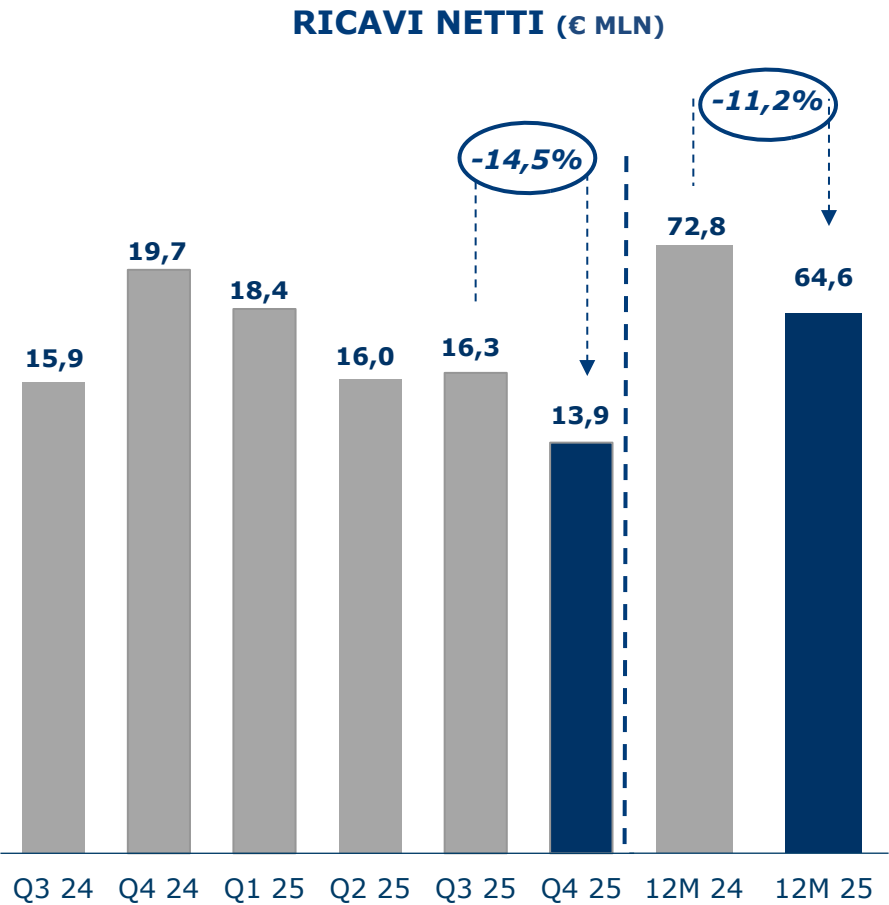
CET 1 CAPITAL RATIO (%)



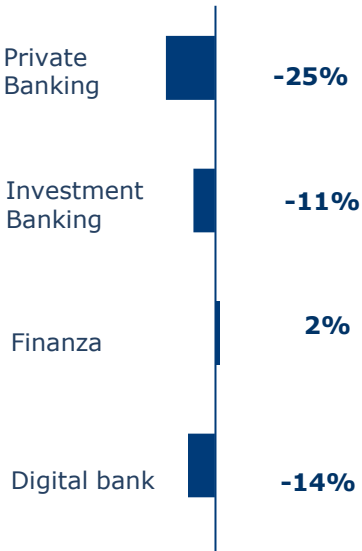
VAR	4,1	4,0	4,1	3,6	3,8
FONDI PROPRI (euro mln)	130	132	135	134	137

A fine 2025, il **CET1 ratio** conferma la solidità patrimoniale della Banca, attestandosi al 26,5%, in miglioramento rispetto al 22,6% di fine settembre grazie anche alla riduzione della componente non governativa all'interno dei portafogli di proprietà e alla riduzione degli impieghi.

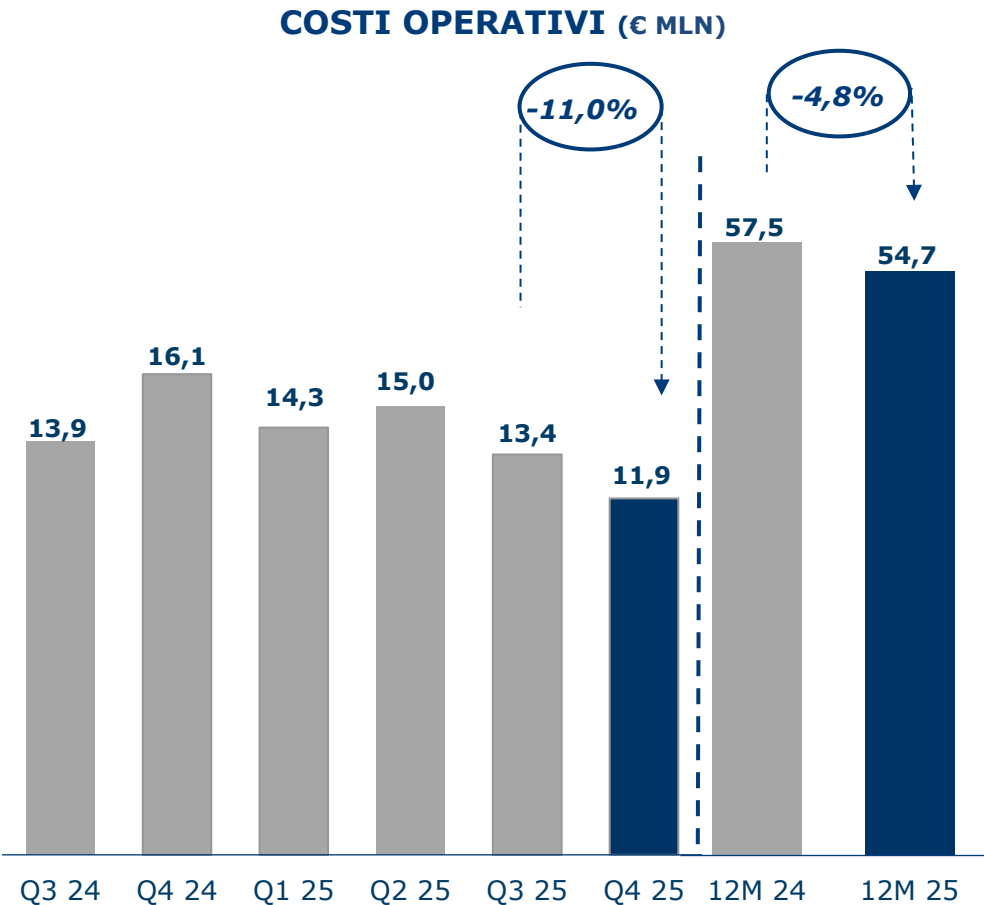
# Ricavi netti in riduzione YoY; Costi Operativi in miglioramento di circa il 5% YoY



**RICAVI B.U. YoY (€ MLN)**



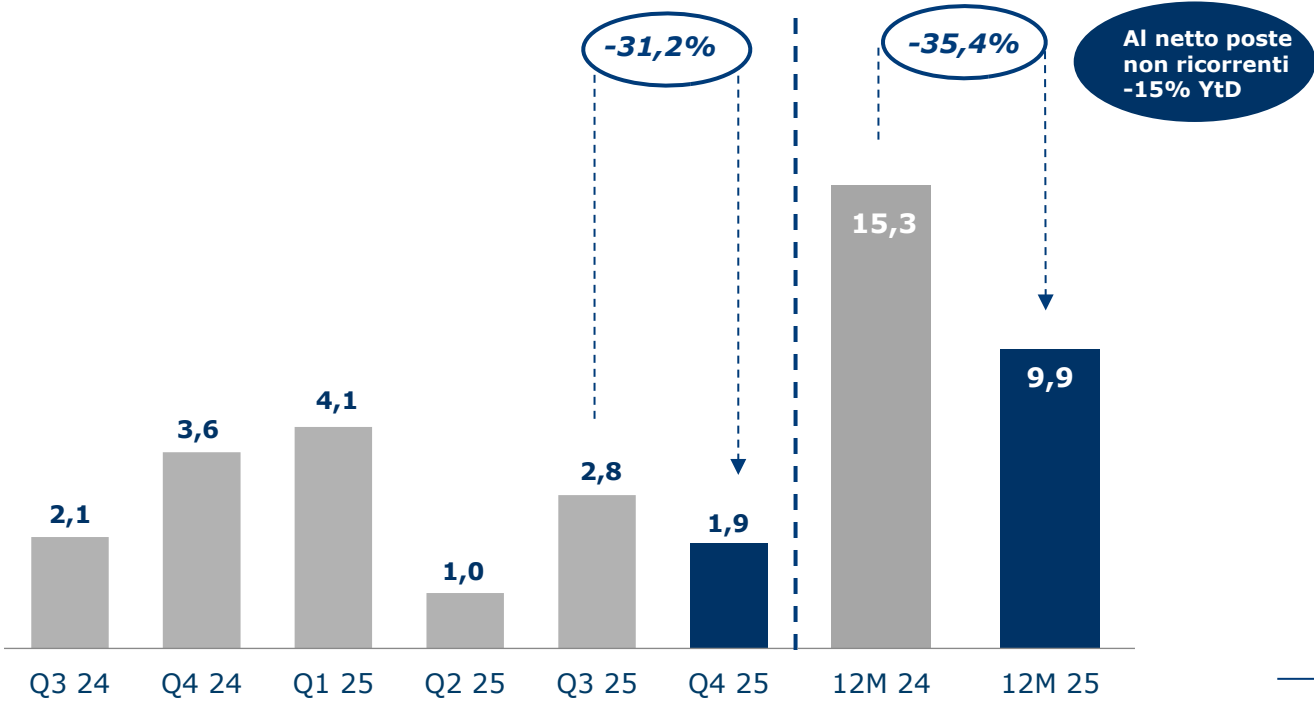
Nel 2025, i ricavi si riducono dell'11,2% YoY a €64,6 mln per effetto della dinamica decrescente dei tassi di interesse e per le minori commissioni sulle masse della divisione Private Banking. In aumento i ricavi netti della Finanza.



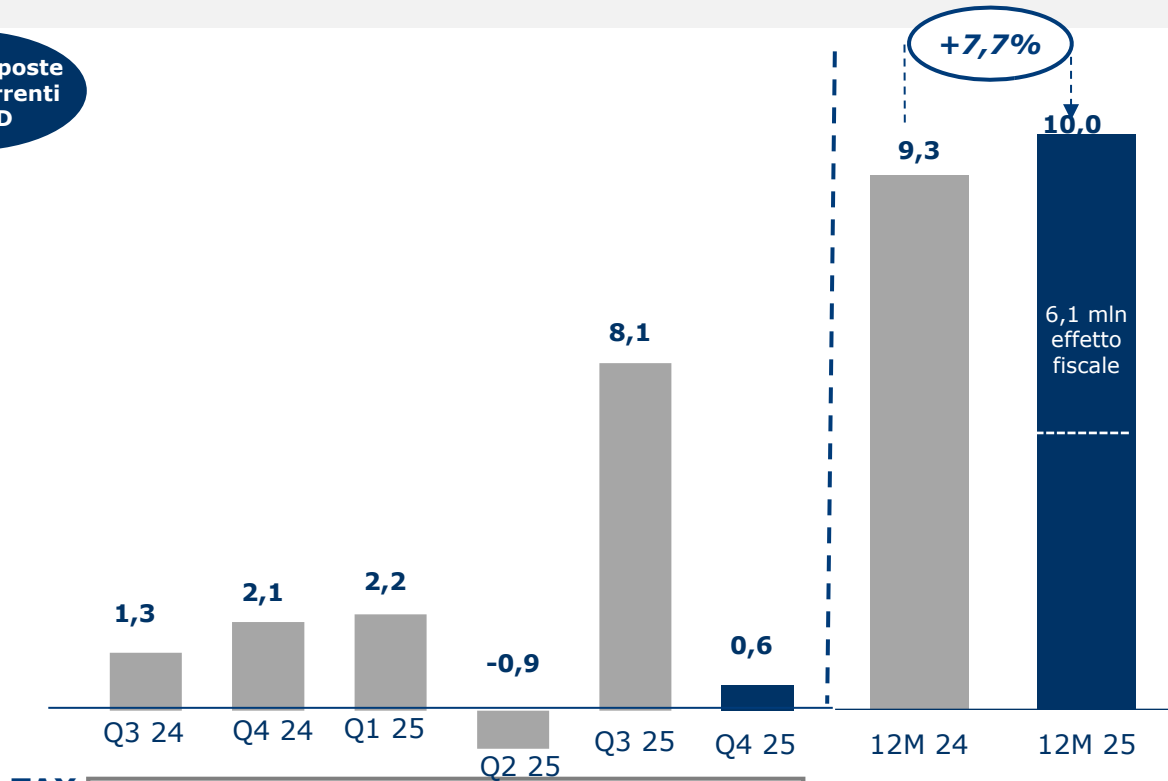
**Costi operativi** in diminuzione del 5% YoY, da attribuire principalmente alle spese per il personale. Nel quarto trimestre i Costi Operativi si attestano a €11,9mln in riduzione di €1,5 mln rispetto al terzo trimestre.

# Risultato operativo e utile netto in riduzione anno su anno

RISULTATO DI GESTIONE (€ MLN)



UTILE NETTO (€ MLN)



C/I	78,0%	79,0%	77,8%	85,2%	84,3%	84,7%	79,0%	84,7%
-----	-------	-------	-------	-------	-------	-------	-------	-------

TAX RATE	28,4%	30,1%	34,4%	28,7%	(1)30,1	(1)33,6		
----------	-------	-------	-------	-------	---------	---------	--	--

Nel 2025 il **Risultato di gestione** è in riduzione del 35% YoY. Se rettificato per le poste non ricorrenti si attesta a €11,9 mln, in calo del 15% con un *cost income* dell'81,3%.

L'**Utile netto consolidato** raggiunge i €10 mln nel 2025 con una crescita del 7,7%, da attribuire principalmente al contributo straordinario legato all'effetto fiscale della cessione dell'immobile di via Cerva da Profilo Real Estate a Banca Profilo e pari a €6,2mln.

# Agenda



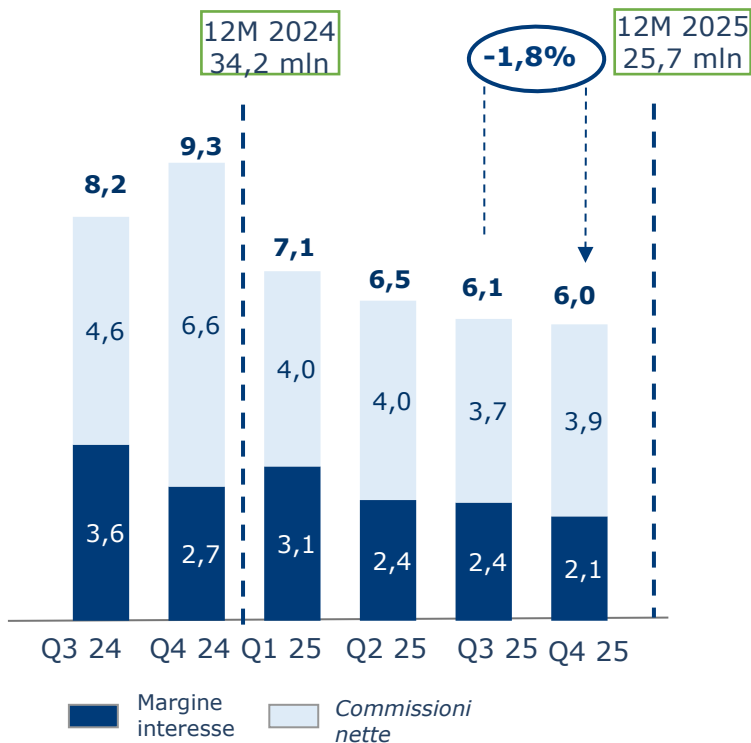
Sintesi 2025



Analisi per segmento di business

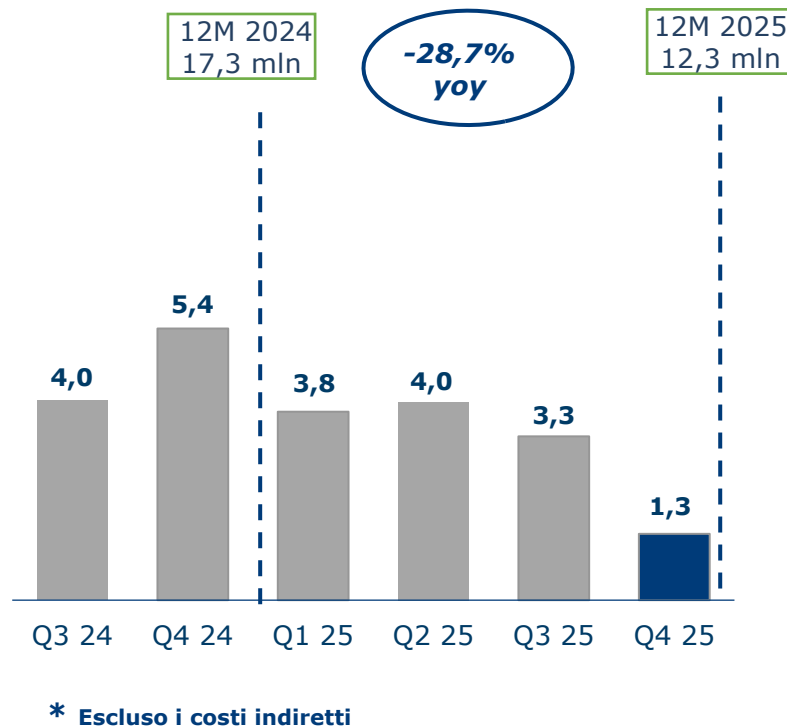
# Ricavi e raccolta in riduzione, costi in calo YoY ed in particolare nell'ultimo trimestre

RICAVI (€ MLN)



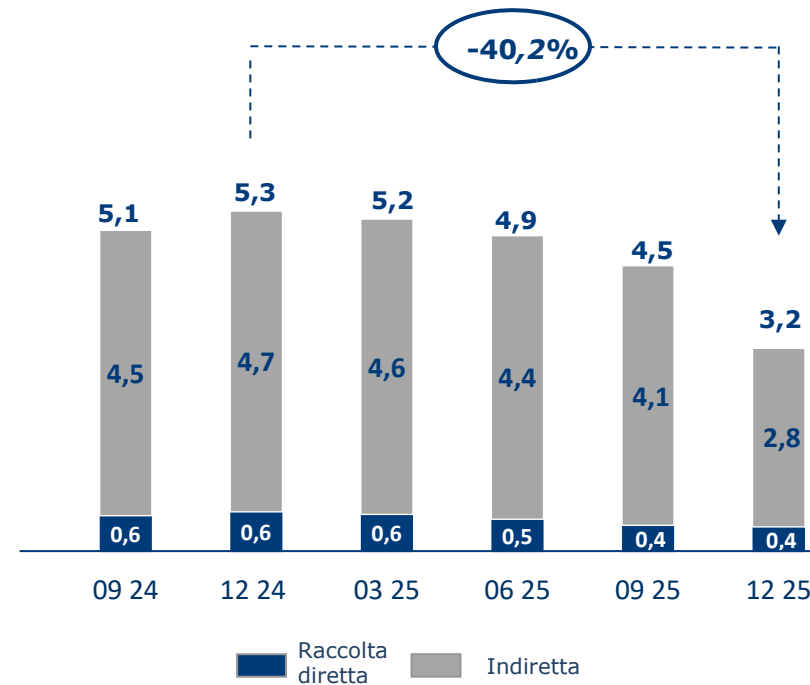
Nel 2025, la riduzione è dovuta principalmente al trend decrescente dei tassi di interesse e alla riduzione dei volumi relativi alle masse e agli impieghi legata alle uscite dei *banker* avvenuta nel secondo semestre; avviate già nell'ultimo trimestre azioni di rafforzamento commerciale.

COSTI OPERATIVI\* (€ MLN)



I costi operativi, escluso i costi indiretti, diminuiscono di circa €5mln rispetto al 2024, principalmente nelle spese del personale a seguito dell'uscita dei *banker*.

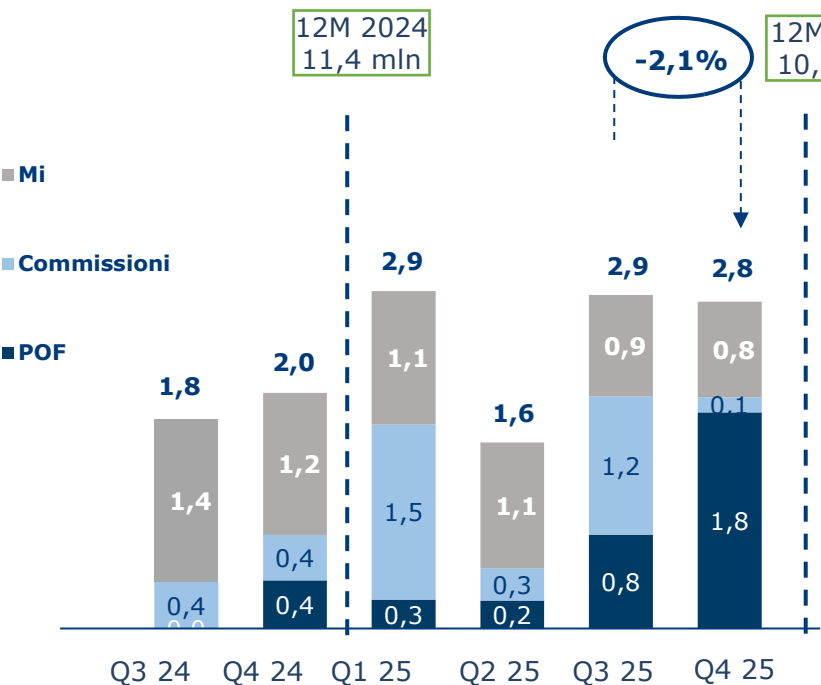
RACCOLTA CLIENTELA PB (€ MLD)



Il **calo della raccolta dalla clientela**, sia nella componente **diretta** sia **indiretta** è da attribuire alle uscite dei *banker* nel secondo semestre

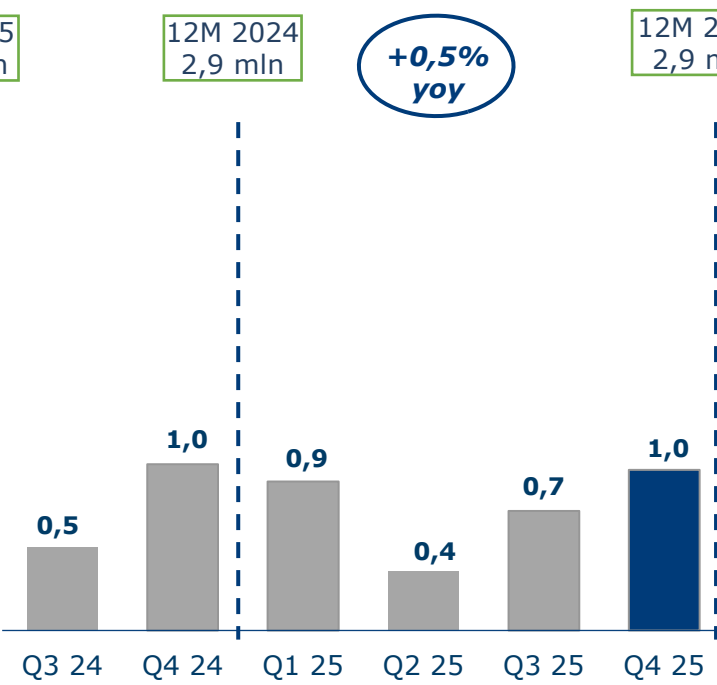


RICAVI (€ MLN)



Nel 2025 i ricavi netti si riducono del 2,1% rispetto al 2024 che ha beneficiato di un'operazione straordinaria (ristrutturazione di un club deal industriale). Al netto di quest'ultima i ricavi risulterebbero in crescita del 7% anche grazie alle operazioni di trading di finanziamenti superbond.

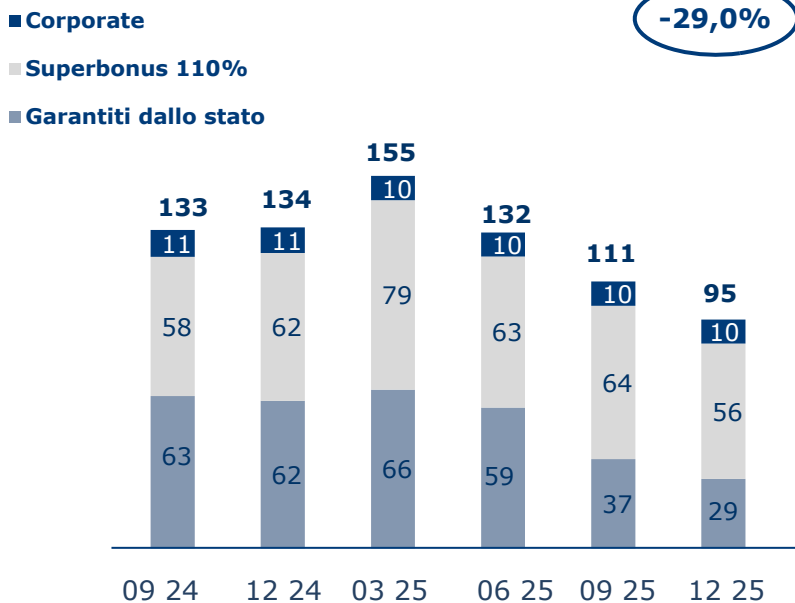
COSTI OPERATIVI\* (€ MLN)



\* Escluso i costi indiretti

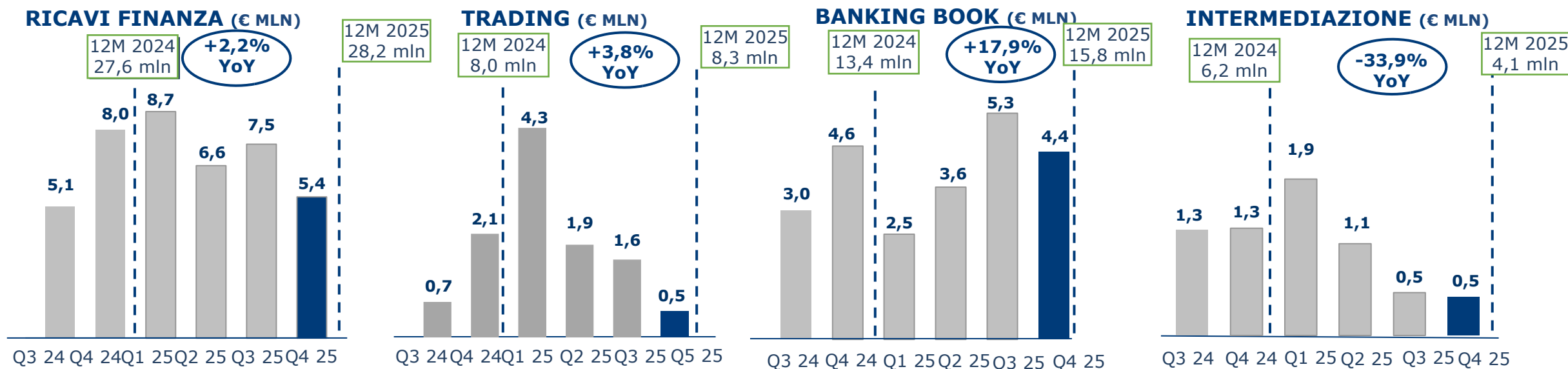
I costi operativi, escluso i costi indiretti, risultano sostanzialmente stabili rispetto all'anno precedente

FINANZIAMENTI INV.BANKING (€ MLN)



Gli impieghi sono in riduzione rispetto al 31 dicembre 2024 e rispetto al 30 settembre 2025 in particolare nei finanziamenti garantiti (MCC/SACE) che hanno registrato la chiusura di diverse posizioni

## Ricavi in crescita con mercati finanziari più volatili rispetto al 2024



L'**Area Finanza** realizza un risultato lievemente superiore rispetto al 2024, grazie *performance* positiva da parte del Trading e soprattutto dei Banking Books, che ha più che compensato il calo registrato sull'Intermediazione.

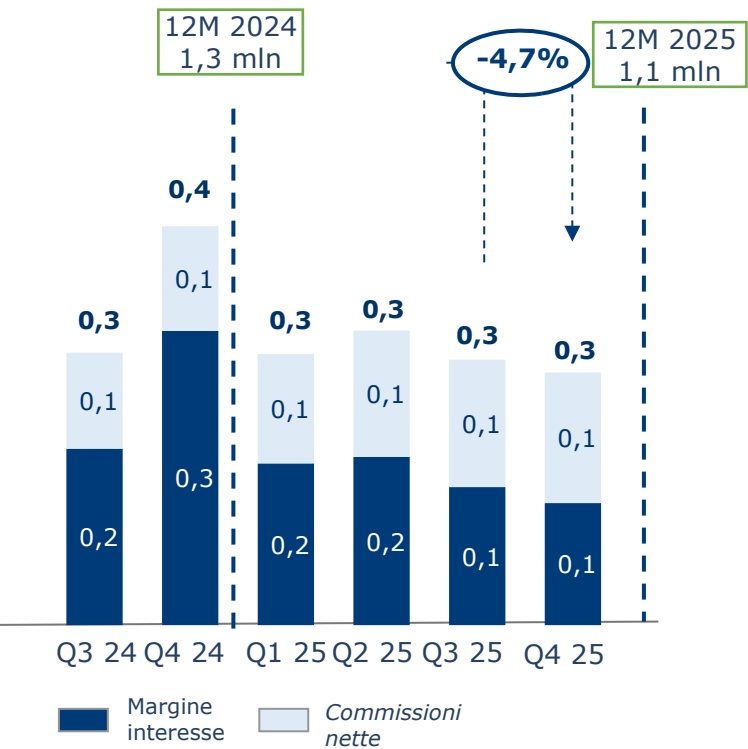
Il desk **Mercati Obbligazionari** ha mantenuto nell'ultimo trimestre un profilo conservativo, a difesa della *performance* conseguita nei primi 9 mesi e in considerazione dei livelli molto compressi degli *spreads* di credito, chiudendo l'anno in linea con il risultato del 2024.

Il desk **Mercati Azionari** chiude in rialzo del 12% rispetto al 2024, con una *performance* migliorativa sia su Equity prop trading che su market making, che ha beneficiato dei maggiori scambi che hanno caratterizzato i periodi di più alta volatilità.

Il book **HTC&S** ha registrato un miglioramento in tutte le componenti: maggiore carry, maggiori plusvalenze realizzate (soprattutto su titoli governativi) e maggiori introiti dalla vendita di opzioni utilizzate con il fine di migliorare il carry del portafoglio. Anche il portafoglio **HTC** registra un miglioramento rispetto ai 2024, guidato da un significativo miglioramento del *carry*.

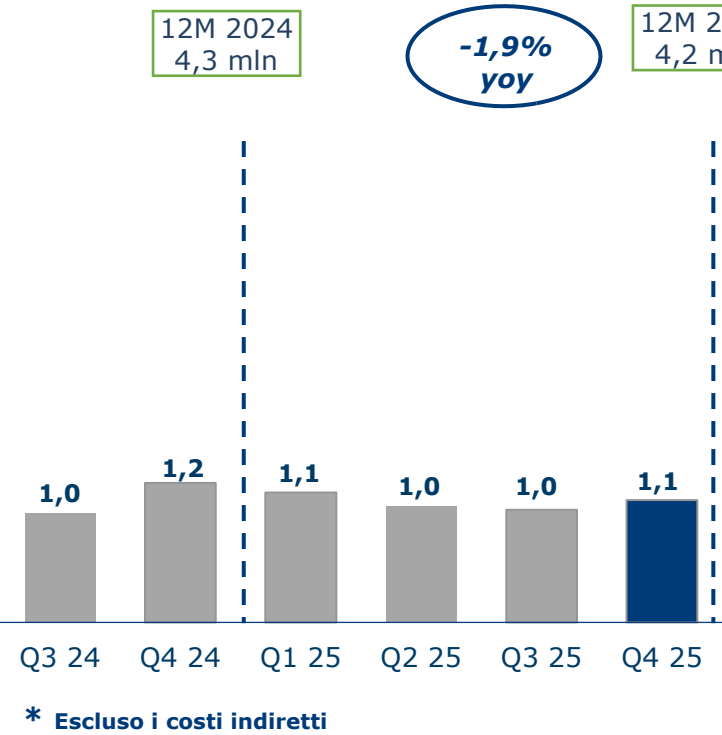
L'attività di **Intermediazione**, in calo rispetto al 2024, ha subito la ridefinizione del perimetro dei Desk Bonds e Derivatives (5 risorse in meno su un totale di 12) e la riduzione dei flussi provenienti da Private Banking e Gestioni che ha direttamente impattato la *performance* del Desk Equity & Private Sales. Si registra però il sensibile miglioramento del *trend* del Desk Bonds che, dal mese di settembre in poi, ha registrato *performance* in linea con quelle dello stesso periodo del 2024, pur con due risorse (su cinque) in meno.

RICAVI (€ MLN)



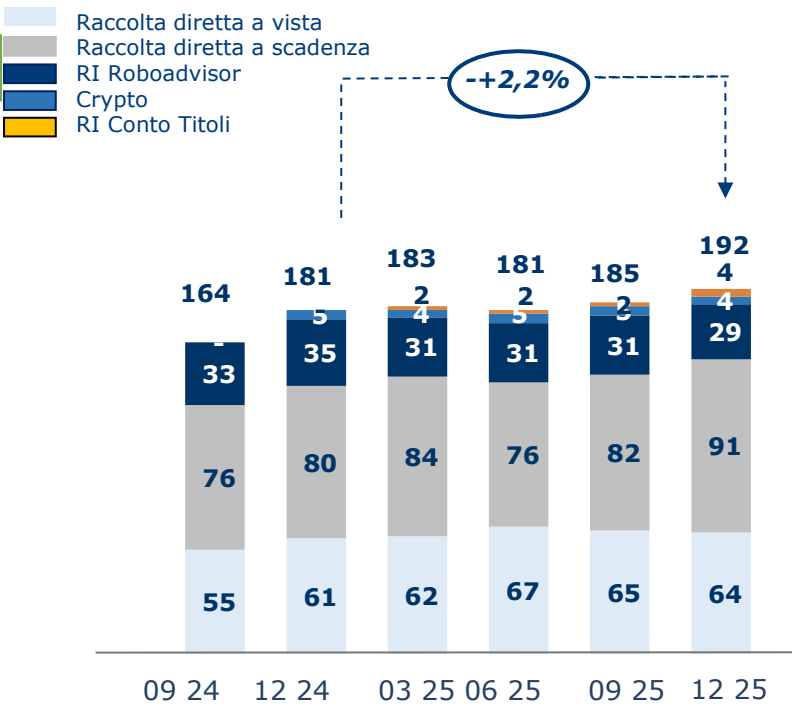
**Andamento dei ricavi costante** registrato nei singoli trimestri dell'anno; il maggior costo della raccolta (+30%) è stato compensato dalla crescita dei ricavi relativi ai servizi finanziari e bancari e dal contributo del nuovo prodotto Conto Titoli di Banca Profilo disponibile sull'app Tinaba

COSTI OPERATIVI\* QoQ (€ MLN)



Nonostante l'aumento del numero dei clienti i **costi operativi, escluso i costi indiretti, si riducono** rispetto al 2024 (-1,9% a/a).

RACCOLTA (€ MLN)



**Masse complessive in crescita**, nel 4Q superano i 192 milioni di euro spinte anche dal nuovo prodotto di Conto titoli inserito in App nel primo trimestre 2025 e dalle variazioni sui tassi del Conto Deposito che influisce in grande parte sulla raccolta diretta

# Allegati

# Principali dati consolidati

DATI ECONOMICI RICLASSIFICATI (in migliaia di euro)	12 2025	12 2024	Variazione YoY	
			Assoluta	%
Margine d'interesse	19.675	22.141	-2.466	-11,1
Totale ricavi netti	64.609	72.806	-8.197	-11,3
Risultato della gestione operativa	9.889	15.317	-5.428	-35,4
Risultato ante imposte	5.944	13.619	-7.675	-56,4
<b>Risultato netto</b>	<b>10.003</b>	<b>9.286</b>	<b>717</b>	<b>7,7</b>

DATI PATRIMONIALI RICLASSIFICATI (in migliaia di euro)	12 2025	12 2024	Variazione YoY	
			Assoluta	%
Attività Finanziarie valutate al fair value con impatto a conto economico	239.794	455.061	-215.267	-47,3
Attività Finanziarie valutate al fair value con impatto sulla redditività complessiva	240.405	339.366	-98.961	-29,2
Attività Finanziarie valutate al costo ammortizzato	1.203.486	1.449.344	-245.858	-17,0
Derivati di copertura	13.713	12.830	883	6,9
<b>Totale Attivo</b>	<b>1.966.714</b>	<b>2.547.188</b>	<b>-580.474</b>	<b>-22,8</b>
Raccolta Diretta (*)	1.492.294	1.824.237	-331.943	-18,2
Raccolta Indiretta	1.861.113	3.837.918	-1.976.805	-51,5
- di cui gestioni patrimoniali	321.886	876.315	-554.429	-63,3
- di cui risparmio amministrato	1.539.227	2.961.603	-1.422.376	-48,0
<b>Raccolta complessiva</b>	<b>3.353.408</b>	<b>5.662.155</b>	<b>-2.308.747</b>	<b>-40,8</b>
Raccolta Fiduciaria netta	961.334	833.712	127.622	15,3
<b>Raccolta complessiva con Fiduciaria</b>	<b>4.314.742</b>	<b>6.495.867</b>	<b>-2.181.125</b>	<b>-33,6</b>
Patrimonio netto di Gruppo	166.471	161.056	5.415	3,4

ATTIVITA' DI RISCHIO E COEFFICIENTI PATRIMONIALI	12 2025	12 2024	Variazione YoY	
			Assoluta	%
Totale Fondi Propri (in migliaia di euro)	136.604	130.277	6.327	4,9
Attività di rischio ponderate (in migliaia di euro)	515.987	587.220	(71.233)	-12,1
CET 1 capital ratio%	26,47%	22,19%	4,28	
Total capital ratio%	26,47%	22,19%	4,28	

STRUTTURA OPERATIVA	12 2025	12 2024	Variazione YoY	
			Assoluta	%
Numero dipendenti e collaboratori	173	207	-34	-16,4
- di cui Private Banker	8	30	(22)	-73,3
Numero filiali	7	7	0	0,0

(\*) il dato comprende anche la raccolta diretta proveniente dall'emissione dei certificates da parte di Banca Profilo

# Conto Economico Consolidato Riclassificato

VOCI	(Importi in migliaia di euro)			
	31/12/2025	31/12/2024	Variazioni	
			Absolute	%
Margine di interesse	19.675	22.141	-2.466	-11,1
Commissioni nette	17.846	24.192	-6.346	-26,2
Risultato netto dell'attività finanziaria e dividendi	26.001	25.948	53	0,2
Altri proventi (oneri) di gestione	1.087	525	562	107,0
<b>Totale ricavi netti</b>	<b>64.609</b>	<b>72.806</b>	<b>-8.197</b>	<b>-11,3</b>
Spese per il personale	(27.977)	(32.102)	4.125	-12,8
Altre spese amministrative	(23.374)	(22.137)	-1.237	5,6
Rettifiche di valore su immobilizzazioni immateriali e materiali	(3.369)	(3.250)	-119	3,7
<b>Totale Costi Operativi</b>	<b>(54.720)</b>	<b>(57.489)</b>	<b>2.769</b>	<b>-4,8</b>
<b>Risultato della gestione operativa</b>	<b>9.889</b>	<b>15.317</b>	<b>-5.428</b>	<b>-35,4</b>
Accantonamenti netti ai fondi per rischi ed oneri	(10)	122	-132	0,5
Rettifiche / riprese di valore nette per rischio di credito relativo a attività finanziarie valutate al costo ammortizzato	(3.192)	(1.724)	-1.468	85,2
Rettifiche / riprese di valore nette su attività finanziarie valutate al fair value con impatto sulla redditività complessiva	(56)	(96)	40	-41,7
Rettifiche di valore dell'avviamento	(687)	-	-687	0,5
<b>Utile (Perdita) dell'esercizio al lordo delle imposte</b>	<b>5.944</b>	<b>13.619</b>	<b>-7.675</b>	<b>-56,4</b>
Imposte sul reddito dell'esercizio dell'operatività corrente	4.106	(4.101)	8.207	0,5
Oneri riguardanti il sistema bancario (al netto delle imposte)	(47)	(232)	185	-79,7
<b>Utile (Perdita) dell'esercizio netto</b>	<b>10.003</b>	<b>9.286</b>	<b>717</b>	<b>7,7</b>
<b>Utile (Perdita) dell'esercizio di pertinenza della capogruppo</b>	<b>10.003</b>	<b>9.286</b>	<b>717</b>	<b>7,7</b>

# Conto Economico Consolidato Riclassificato - Evoluzione Trimestre

Voci	(Importi in migliaia di euro)				
	4° trim 2025	3° trim 2025	2° trim 2025	1° trim 2025	4° trim 2024
Margine di interesse	3.850	4.999	5.123	5.703	5.468
Commissioni nette	2.919	4.494	4.281	6.152	6.991
Risultato netto dell'attività finanziaria e dividendi	6.299	6.740	6.485	6.477	7.225
Altri proventi (oneri) di gestione	829	22	150	86	(115)
<b>Totale ricavi netti</b>	<b>13.897</b>	<b>16.255</b>	<b>16.039</b>	<b>18.418</b>	<b>19.569</b>
Spese per il personale	(4.838)	(7.076)	(8.209)	(7.854)	(9.236)
Altre spese amministrative	(6.289)	(5.487)	(5.964)	(5.634)	(5.859)
Rettifiche di valore su immobilizzazioni immateriali e materiali	(823)	(861)	(847)	(838)	(850)
<b>Totale Costi Operativi</b>	<b>(11.950)</b>	<b>(13.424)</b>	<b>(15.020)</b>	<b>(14.326)</b>	<b>(15.945)</b>
<b>Risultato della gestione operativa</b>	<b>1.947</b>	<b>2.831</b>	<b>1.019</b>	<b>4.092</b>	<b>3.624</b>
Accantonamenti netti ai fondi per rischi ed oneri	181	625	(432)	(384)	72
Rettifiche/riprese di valore nette di attività finanziarie valutate al costo ammortizzato	(227)	(695)	(2.034)	(236)	(306)
Rettifiche/riprese di valore nette su attività finanziarie valutate al fair value con impatto sulla redditività complessiva	22	54	(63)	(69)	(183)
Rettifiche di valore dell'avviamento	(687)	-	-	-	-
<b>Utile (Perdita) dell'esercizio lordo</b>	<b>1.236</b>	<b>2.815</b>	<b>(1.510)</b>	<b>3.403</b>	<b>3.207</b>
Imposte sul reddito dell'esercizio dell'operatività corrente	(600)	5.249	627	(1.170)	(1.147)
Oneri riguardanti il sistema bancario (al netto delle imposte)	(47)	-	-	-	-
<b>Utile (Perdita) dell'esercizio netto</b>	<b>589</b>	<b>8.064</b>	<b>(883)</b>	<b>2.233</b>	<b>2.060</b>
<b>Utile (Perdita) dell'esercizio di pertinenza della capogruppo</b>	<b>589</b>	<b>8.064</b>	<b>(883)</b>	<b>2.233</b>	<b>2.060</b>



Via Cerva 28  
20122 Milano  
Tel. +39 02 58408.1  
www.bancaprofilo.it

## **Investor relations**

Francesca Sabatini, +39 02 58408.461

## **Disclaimer**

*I dati e le informazioni contenuti nel presente documento, redatto da Banca Profilo S.p.A. (la "Banca"), sono forniti con finalità puramente informative e rivestono carattere strettamente riservato e confidenziale.*

*Il presente documento è destinato all'uso esclusivo di soggetti che abbiano manifestato interesse in relazione allo stesso e non costituisce, pertanto ed in alcun modo, attività pubblicitaria avente ad oggetto prodotti finanziari e/o offerta al pubblico di prodotti finanziari tale da porre un investitore in grado di decidere di acquistare o di sottoscrivere prodotti finanziari.*

*Non è consentita la riproduzione, distribuzione e pubblicazione, anche parziale, del presente documento e delle informazioni nello stesso contenute senza l'espressa preventiva autorizzazione della Banca, la quale declina ogni responsabilità connessa ad un utilizzo del presente documento per finalità o con modalità diverse da quelle originariamente previste ovvero nei confronti di soggetti differenti da quelli cui lo stesso è stato consegnato.*

Capitale Sociale Euro 136.794.109,00 i.v.  
Iscrizione al Registro Imprese di Milano, C.F. e P.IVA 09108700155 - bancaprofilo@legalmail.it  
Iscritta all'Albo delle Banche e dei Gruppi bancari  
Aderente al Fondo Interbancario di Tutela dei depositi  
Aderente al Conciliatore Bancario Finanziario e all'Arbitro Bancario Finanziario  
Appartenente al Gruppo bancario Banca Profilo e soggetta all'attività di direzione e coordinamento di Arepo BP S.p.A.